



MUNICÍPIO DE CANHOTINHO

**RELATÓRIO RESUMIDO DA EXECUÇÃO ORÇAMENTÁRIA
DEMONSTRATIVO DAS RECEITAS E DESPESAS COM MANUTENÇÃO E DESENVOLVIMENTO DO ENSINO - MDE
ORÇAMENTOS FISCAL E DA SEGURIDADE SOCIAL
Período de referência: Março a Abril 2014**

RREO - ANEXO 08 (LDB, art. 72)

R\$ 1,00

RECEITA RESULTANTE DE IMPOSTOS (grupada de acordo com o art. 212 da Constituição)	PREVISÃO INICIAL	PREVISÃO ATUALIZADA (a)	RECEITAS REALIZADAS		
			No bimestre	Até o Bimestre (b)	% c. = (b/a)x100
1 - Receita de Impostos	1.718.000,00	1.718.000,00	0,00	11.822,23	0,69
1.1 - Receita resultante do IPTU	461.000,00	461.000,00	0,00	0,00	0,00
1.1.1 - IPTU	394.000,00	394.000,00	0,00	0,00	0,00
1.1.2 - Multas, Juros e outros encargos do IPTU	4.000,00	4.000,00	0,00	0,00	0,00
1.1.3 - Dívida Ativa do IPTU	61.000,00	61.000,00	0,00	0,00	0,00
1.1.4 - Multas, Juros e Outros encargos da Dívida Ativa do IPTU	2.000,00	2.000,00	0,00	0,00	0,00
1.1.5 - Contribuições da Receita do IPTU	0,00	0,00	0,00	0,00	0,00
1.2 - Receita resultante do ITBI	138.000,00	138.000,00	0,00	6.539,31	4,74
1.2.1 - ITBI	104.000,00	104.000,00	0,00	6.539,31	6,29
1.2.2 - Multas, Juros e Outros encargos do ITBI	2.000,00	2.000,00	0,00	0,00	0,00
1.2.3 - Dívida Ativa do ITBI	32.000,00	32.000,00	0,00	0,00	0,00
1.2.4 - Multas, Juros e Outros encargos da Dívida Ativa do ITBI	0,00	0,00	0,00	0,00	0,00
1.2.5 - Contribuições da Receita do ITBI	0,00	0,00	0,00	0,00	0,00
1.3 - Receita resultante do ITR	432.000,00	432.000,00	0,00	5.282,92	1,22
1.3.1 - ITR	402.000,00	402.000,00	0,00	5.282,92	1,31
1.3.2 - Multas, Juros e outros encargos do ITR	1.000,00	1.000,00	0,00	0,00	0,00
1.3.3 - Dívida Ativa do ITR	29.000,00	29.000,00	0,00	0,00	0,00
1.3.4 - Multas, Juros e Outros encargos da Dívida Ativa do ITR	0,00	0,00	0,00	0,00	0,00
1.3.5 - Contribuições da Receita do ITR	0,00	0,00	0,00	0,00	0,00
1.4 - Receita resultante do IRPF	687.000,00	687.000,00	0,00	0,00	0,00
1.4.1 - IRPF	687.000,00	687.000,00	0,00	0,00	0,00
1.4.2 - Multas, Juros e outros encargos do IRPF	0,00	0,00	0,00	0,00	0,00
1.4.3 - Dívida Ativa do IRPF	0,00	0,00	0,00	0,00	0,00
1.4.4 - Multas, Juros e Outros encargos da Dívida Ativa do IRPF	0,00	0,00	0,00	0,00	0,00
1.4.5 - Contribuições da Receita do IRPF	0,00	0,00	0,00	0,00	0,00
1.5 - Receita resultante do IRPJ	0,00	0,00	0,00	0,00	0,00
1.5.1 - IRPJ	0,00	0,00	0,00	0,00	0,00
1.5.2 - Multas, Juros e outros encargos do IRPJ	0,00	0,00	0,00	0,00	0,00
1.5.3 - Dívida Ativa do IRPJ	0,00	0,00	0,00	0,00	0,00
1.5.4 - Multas, Juros e Outros encargos da Dívida Ativa do IRPJ	0,00	0,00	0,00	0,00	0,00
1.5.5 - Contribuições da Receita do IRPJ	0,00	0,00	0,00	0,00	0,00
2 - Receitas de Transferências dos Estados	22.273.000,00	22.273.000,00	1.078.316,27	4.597.016,91	20,64
2.1 - Conta Parte ICMS	19.068.000,00	19.068.000,00	1.078.399,12	4.596.682,03	24,11
2.1.1 - Parte referente à CF art. 156, I, inciso II	19.068.000,00	19.068.000,00	1.078.299,12	4.596.682,03	24,11
2.1.2 - Parte referente à CF art. 156, I, inciso III	0,00	0,00	0,00	0,00	0,00
2.2 - Conta Parte ICMS	2.614.000,00	2.614.000,00	0,00	0,00	0,00
2.2.1 - ICMS Desonerado (Lei nº 82/96)	11.000,00	11.000,00	0,00	0,00	0,00
2.2.2 - Conta Parte ICMS Exceção	23.000,00	23.000,00	0,00	0,00	0,00
2.2.3 - ICMS Isenção	24.000,00	24.000,00	26,15	0,00	1,37
2.2.4 - Conta Parte ICMS	533.000,00	533.000,00	0,00	0,00	0,00
2.2.5 - Conta Parte ICMS Outros	0,00	0,00	0,00	0,00	0,00
3 - TOTAL DA RECEITA DE IMPOSTOS	23.091.000,00	23.991.000,00	1.078.316,27	4.608.839,14	19,21
RECEITAS ADICIONAIS PARA FINEIS DO ENSINO	PREVISÃO INICIAL	PREVISÃO ATUALIZADA (a)	RECEITAS REALIZADAS		
			No bimestre	Até o Bimestre (b)	% c. = (b/a)x100
4 - Proventos de aposentadoria e pensões - convênios e contratos de repactuação	0,00	0,00	0,00	0,00	0,00
5 - Transferências do INEP	948.000,00	948.000,00	0,00	0,00	0,00
5.1 - Transferências do INEP - Educação Infantil	510.000,00	510.000,00	0,00	0,00	0,00
5.2 - Transferências do INEP - PIBF	22.000,00	22.000,00	0,00	0,00	0,00
5.3 - Transferências do INEP - PIBF	408.000,00	408.000,00	0,00	0,00	0,00



MUNICÍPIO DE CANHOTINHO

RELATÓRIO RESUMIDO DA EXECUÇÃO ORÇAMENTÁRIA
DEMONSTRANDO AS RECEITAS E DESPESAS COM MANUTENÇÃO E DESENVOLVIMENTO DO ENSINO - NDE
ORÇAMENTOS FISCAL E DA SEGURIDADE SOCIAL
Período de referência: Março a Abril 2014

Continuação

RRFO - ATIV. FIN. (LDB, art. 22)	R\$ 1,00				
1-Contribuição de Impostos e Taxas (11.11)	176.000,00	176.000,00	0,00	0,00	0,00
2-Contribuição de Impostos e Taxas do IPI	0,00	0,00	0,00	0,00	0,00
3-Aplicações financeiras de recursos do IPI	0,00	0,00	0,00	0,00	0,00
6-Transferências de convênios	566.000,00	566.000,00	0,00	0,00	0,00
8-1-Transferências de convênios	566.000,00	566.000,00	0,00	0,00	0,00
8-2-Aplicações financeiras de recursos do convênio	0,00	0,00	0,00	0,00	0,00
9-Previdência Social de créditos	0,00	0,00	0,00	0,00	0,00
8-Outras receitas para finalidade do ensino	0,00	0,00	0,00	0,00	0,00
9-TOTAL DAS RECEITAS ADICIONAIS PARA FINAN. DO ENSINO (4+5+6+7+8)	1.614.000,00	1.614.000,00	0,00	0,00	0,00

FUNDEB

RECEITAS DO FUNDEB	PREVISÃO INICIAL	PREVISÃO ATUALIZADA (a)	RECEITAS REALIZADAS		
			No bimestre	Até o Bimestre (b)	% c = (b/a)x100
10-Recursos destinados ao FUNDEB	4.454.600,00	4.454.600,00	215.663,22	919.403,86	20,64
10.1-Cota Parte FPM (20% de 2.1.13)	3.813.600,00	3.813.600,00	215.657,99	919.247,91	24,11
10.2-Cota Parte FPM (10% de 2.2)	522.800,00	522.800,00	0,00	0,00	0,00
10.3-100% de retenção (20% de 2.3)	2.200,00	2.200,00	0,00	0,00	0,00
10.4-Cota Parte FPM exportação (20% de 2.1)	4.600,00	4.600,00	0,00	0,00	0,00
10.5-Cota Parte FPM ou ITR destinada à União (20% de 11.5+11.6)	4.800,00	4.800,00	5,23	65,95	1,37
10.6-Cota Parte FPM (10% de 2.2)	106.600,00	106.600,00	0,00	0,00	0,00
11-Recursos do Estado do FUNDEB	11.985.000,00	11.985.000,00	0,00	2.193.200,74	18,31
11.1-Transferências de Recursos do FUNDEB	10.245.000,00	10.245.000,00	0,00	1.986.874,41	19,39
11.2-Repasse de Cotação da União ao FUNDEB	1.654.000,00	1.654.000,00	0,00	207.026,33	12,52
11.3-Repasse de aplicação Financeira Recursos do FUNDEB	86.000,00	86.000,00	0,00	0,00	0,00
12-RESULTADO LÍQUIDO DAS TRANSFERÊNCIAS DO FUNDEB (11.1 - 10)	5.790.400,00	5.790.400,00	-215.663,22	1.067.470,55	18,44

DESPESAS DO FUNDEB (LDB, art. 12)

DESPESAS DO FUNDEB	DOTAÇÃO INICIAL	DOTAÇÃO ATUALIZADA (d)	DESPESAS LIQUIDADAS		
			No bimestre	Até o Bimestre (e)	% f = (e/d)x100
13-PAGAMENTO DE OBRIG. MAGISTÉRIAS	7.108.242,32	11.108.242,32	1.245.857,99	2.524.067,63	22,72
13.1-Cota Parte do Bimestre	13.000,00	13.000,00	0,00	0,00	0,00
13.2-Cota Parte Fundamentada	7.095.242,32	11.095.242,32	1.245.857,99	2.524.067,63	22,75
14-OUTRAS DESPESAS	7.987.118,50	7.987.118,50	565.950,95	841.605,48	10,54
14.1-Corr. Educação Infantil	1.097.686,25	1.097.686,25	48.221,14	77.106,75	7,02
14.2-Corr. Ensino Fundamental	6.889.432,25	6.889.432,25	517.729,81	764.498,73	11,10
15-TOTAL DAS DESPESAS DO FUNDEB (13+14)	19.095.000,00	19.095.360,82	1.811.808,94	3.365.673,11	17,63

DEDUÇÕES PARA FINS DE LIMITE DO FUNDEB

	Valor
16-RESTOS A PAGAR INSCRITOS SEM EMP. FINANCEIRA DE RECURSOS DO FUNDEB	0,00
16.1-FUNDEB 10%	0,00
16.2-FUNDEB 20%	0,00
17-DEBITAS EM FINE DAS COM. SUP. DA FINANÇ. DO EXERCÍCIO ANTERIOR DO FUNDEB	0,00
17.1-FUNDEB 10%	0,00
17.2-FUNDEB 20%	0,00
18-COTA DAS TRANSFERÊNCIAS PROJEÇÃO DE COTAÇÃO DE LIMITE DO FUNDEB	1,00
19-COTA DA TRANSFERÊNCIA DO FUNDEB (10% de 13) (15 - 16) / 10	3.365.673,11
19.1-Cota de 10% do FUNDEB (13 - 16) / 10 (13 - 16) / (11) x 100 %	115,05
19.2-Cota de 10% da despesa social (14 - 16.2) / (11) x 100 %	38,26
19.3-Cota de 10% do Aplicado no exercício (100 - (19.1 + 19.2)) %	53,41

CONTROLE DA UTILIZAÇÃO DE RECURSOS NO EXERCÍCIO SUBSEQUENTE

	Valor
20-RECURSOS EMPREGADOS NO EXERCÍCIO ANTERIOR POR AMPLIAÇÃO	2.265.612,81
21-RECURSOS EMPREGADOS NO EXERCÍCIO ANTERIOR EM PREVISÃO DE 2014	0,00



MUNICÍPIO DE CANHOTINHO

RELATÓRIO RESUMIDO DA EXECUÇÃO ORÇAMENTÁRIA
 DEMONSTRATIVO DAS RECEITAS E DESPESAS COM MANUTENÇÃO E DESENVOLVIMENTO DO ENSINO - MDE
 ORÇAMENTOS FISCAL E DA SEGURIDADE SOCIAL
 Período de referência: Março a Abril 2014

Continuação

RR00 - ANEXO 08 (LDB, art. 72)

R\$ 1,00

MANUTENÇÃO E DESENVOLVIMENTO DO ENSINO - DESPESAS CUSTEADAS COM A RECEITA RESULTANTE DE IMPOSTOS E RECURSOS DO FUNDEB

RECEITAS COM AÇÕES TÍPICAS DE MDE	PREVISÃO INICIAL	PREVISÃO ATUALIZADA (a)	RECEITAS REALIZADAS		
			No bimestre	Até o Bimestre (b)	% c = (b/a)x100
22-Impostos e Parafis Destinadas à MDE (2050 de 23)	5.997.750,00	5.997.750,00	269.579,07	1.152.209,78	19,21
DESPESAS COM AÇÕES TÍPICAS DE MDE	DOTAÇÃO INICIAL	DOTAÇÃO ATUALIZADA (d)	DESPESAS LIQUIDADAS		
23-EDUCAÇÃO INFANTIL	133.000,00	1.230.686,25	48.221,14	77.106,75	6,27
23.1-Creche	133.000,00	1.230.686,25	48.221,14	77.106,75	6,27
23.1.1-Custeadas com recursos do FUNDEB	73.000,00	1.110.686,25	48.221,14	77.106,75	6,94
23.1.2-Custeadas com outros recursos de impostos	120.000,00	120.000,00	0,00	0,00	0,00
23.2-Pré-escola	0,00	0,00	0,00	0,00	0,00
23.2.1-Custeadas com recursos do FUNDEB	0,00	0,00	0,00	0,00	0,00
23.2.2-Custeadas com outros recursos de impostos	0,00	0,00	0,00	0,00	0,00
24-EDUCAÇÃO FUNDAMENTAL	13.608.000,00	20.536.785,57	1.788.411,81	3.352.886,37	16,33
24.1-Custeadas com recursos do FUNDEB	11.916.000,00	17.978.674,57	1.763.587,80	3.288.566,36	18,29
24.2-Custeadas com outros recursos de impostos	1.692.000,00	2.558.111,00	24.824,01	64.320,01	2,51
25-Educação Média	0,00	10.000,00	0,00	0,00	0,00
26-Educação Superior	0,00	0,00	0,00	0,00	0,00
27-Educação Profissional, integrada ao ensino médio	10.000,00	10.000,00	0,00	0,00	0,00
28-Outras	0,00	0,00	0,00	0,00	0,00
29-TOTAL DAS DESPESAS COM AÇÕES TÍPICAS DE MDE (23 + 24 + 25 + 26 + 27 + 28)	13.741.000,00	21.787.471,82	1.836.632,95	3.429.993,12	15,74

DEDUÇÕES CONSIDERADAS PARA FINS DE LIMITE CONSTITUCIONAL	Valor
30-Resultado líquido das transferências do FUNDEB = (17)	1.067.470,55
31-Despesas custeadas com a complementação do FUNDEB no exercício	0,00
32-Receita de aplicação financeira dos recursos do FUNDEB até o bimestre = (50b)	0,00
33-Despesas custeadas com o superávit financeiro do exercício anterior, do FUNDEB	0,00
34-Despesas custeadas com superávit financeiro do exercício anterior, de outros recursos impostos	0,00
35-Restos a pagar inscritos no exercício anterior, em razão da insuficiência financeira de recursos de impostos vinculados ao ensino	0,00
36-Contas a pagar em exercício, em razão da insuficiência financeira de recursos de impostos vinculados ao ensino = (46g)	0,00
37-TOTAL DAS DEDUÇÕES CONSIDERADAS PARA FINS DE LIMITE CONSTITUCIONAL (30 + 31 + 32 + 33 + 34 + 35 + 36)	1.067.470,55
38-TOTAL DAS DESPESAS PARA FINS DE LIMITE CONSTITUCIONAL (29 - 37)	2.362.522,57
39-LÍMITE DE 25% DAS RECEITAS RESULTANTES DE IMPOSTOS EM MDE ((38) / (3) x 100) %	51,26

OUTRAS INFORMAÇÕES PARA CONTROLE

OUTRAS DESPESAS COM RECEITAS ADICIONAIS PARA FINANCIAMENTO DO ENSINO	DOTAÇÃO INICIAL	DOTAÇÃO ATUALIZADA (d)	DESPESAS LIQUIDADAS		
			No bimestre	Até o Bimestre (e)	% f = (e/d)x100
40-Custeadas com receita tributária de outros recursos vinculados ao ensino	112.973.121,08	112.973.121,08	8.014.737,01	21.181.829,75	17,95
41-Custeadas com receita social salda em exercício	510.000,00	510.000,00	0,00	0,00	0,00
42-Custeadas com receita de crédito	0,00	0,00	0,00	0,00	0,00
43-Custeadas com outras receitas para o ensino	510.000,00	510.000,00	0,00	0,00	0,00
44-TOTAL OUTRAS DESPESAS (40+41+42+43)	114.000.000,00	118.993.121,08	8.014.737,01	21.181.829,75	17,80
45-TOTAL GERAL DESPESAS COM AÇÕES (29+44)	13.855.000,00	140.786.592,90	9.851.369,96	24.611.822,87	17,48

RESTOS A PAGAR INSCRITOS EM DISPONIBILIDADE FINANCEIRA DE RECURSOS DE IMPOSTOS VINCULADOS AO EXERCÍCIO	SALDO ATÉ O BIMESTRE	CANCELADO EM (g)
46-RESTOS A PAGAR DE DESPESAS CUSTEADAS	1.139.110,32	0,00
46.1-Execução em exercício de despesas custeadas ao Ensino	242.445,75	0,00
46.2-Execução em exercício de despesas	946.664,57	0,00

FLUXO FINANCEIRO DOS RECURSOS	VALOR	
	FUNDEB (h)	FUNDEF
47-SALDO INICIAL DO EXERCÍCIO	122.108,78	0,00
48-RECEITAS DE IMPOSTOS E PARAFIS	23.854.000,00	0,00
49-RECEITAS DE OUTROS RECURSOS	23.970.000,00	0,00



MUNICÍPIO DE CANHOTINHO

RELATÓRIO RESUMIDO DA EXECUÇÃO ORÇAMENTÁRIA
 GERENCIATIVO DAS DESPESAS COM AÇÕES E SERVIÇOS PÚBLICOS DE SAÚDE
 ORÇAMENTOS FISCAL E DA SEGURIDADE SOCIAL
 Período de referência: Março a Abril 2014

RREO - ANEX. 117 (ADCL, Art. 77)

R\$ 1,00

RECEITAS PARA APURAÇÃO DA APLICAÇÃO EM AÇÕES E SERVIÇOS PÚBLICOS DE SAÚDE	PREVISÃO INICIAL	PREVISÃO ATUALIZADA (a)	RECEITAS REALIZADAS	
			Até o Bimestre (b)	% (b/a)x100
RECEITA DE IMPOSTOS LÍQUIDA (I)	1.718.000,00	1.718.000,00	11.822,23	0,69
Imposto Predial e Territorial Urbano - IPTU	394.000,00	394.000,00	0,00	0,00
Imposto sobre Transmissão de Bens Inter vivos - ITBI	104.000,00	104.000,00	6.539,31	6,29
Imposto sobre Serviços de Qualquer Natureza - ISS	402.000,00	402.000,00	5.282,92	1,31
Imposto de Renda e Renda na Fonte - IR/RF	687.000,00	687.000,00	0,00	0,00
Imposto Territorial Rural - ITR	0,00	0,00	0,00	0,00
Multas, Juros de Mora e Outras Exigências Financeiras	7.000,00	7.000,00	0,00	0,00
Outras Receitas Especiais	122.000,00	122.000,00	0,00	0,00
Multas, Juros de Mora e Outras Exigências da Dívida Ativa	2.000,00	2.000,00	0,00	0,00
RECEITAS DE TRANSFERÊNCIAS CORRENTES FEDERAIS E ESTADUAIS (II)	22.273.000,00	22.273.000,00	4.597.016,91	20,64
Cota-parte FPM	19.068.000,00	19.068.000,00	4.596.687,03	24,11
Cota-parte ITR	24.000,00	24.000,00	329,88	1,37
Cota-parte IPVA	533.000,00	533.000,00	0,00	0,00
Cota-parte ICMS	2.614.000,00	2.614.000,00	0,00	0,00
Cota-parte do ICMS - Exportação	23.000,00	23.000,00	0,00	0,00
Compensações Financeiras Provenientes de Impostos de Transferências Inter-municipais	11.000,00	11.000,00	0,00	0,00
Outras	0,00	0,00	0,00	0,00
TOTAL DAS RECEITAS PARA APURAÇÃO DA APLICAÇÃO EM AÇÕES E SERVIÇOS PÚBLICOS DE SAÚDE (I+II)	23.991.000,00	23.991.000,00	4.608.839,14	19,21

RECEITAS ADICIONAIS PARA FINANCIAMENTO DA SAÚDE	PREVISÃO INICIAL	PREVISÃO ATUALIZADA (c)	RECEITAS REALIZADAS	
			Até o Bimestre (d)	% (d/c)x100
TRANSFERÊNCIAS DE FUNDOS FEDERAIS PARA O SUS - SUS	10.698.600,00	10.698.600,00	2.114.132,81	19,76
Procedimentos Federais	6.076.000,00	6.076.000,00	2.030.850,92	33,42
Procedimentos Estaduais	189.000,00	189.000,00	41.595,59	22,01
Procedimentos Municipais	0,00	0,00	0,00	0,00
Outras Receitas Federais	4.433.600,00	4.433.600,00	41.686,30	0,94
TRANSFERÊNCIAS DE FUNDOS ESTADUAIS	0,00	0,00	0,00	0,00
RECEITAS DE CONTRATAÇÃO DE SERVIÇOS TERCEIROS À SAÚDE	0,00	0,00	0,00	0,00
OUTRAS RECEITAS PARA FINANCIAMENTO DA SAÚDE	0,00	0,00	0,00	0,00
TOTAL RECEITAS ADICIONAIS PARA FINANCIAMENTO DA SAÚDE	10.698.600,00	10.698.600,00	2.114.132,81	19,76

DESPESAS COM SAÚDE (Por Grupo de Natureza da Despesa)	DOTAÇÃO INICIAL	DOTAÇÃO ATUALIZADA (e)	DESPESAS EMPENHADAS		DESPESAS LIQUIDADAS	
			Até o Bimestre (f)	% (f/e)x100	Até o Bimestre (g)	% (g/e)x100
DESPESAS DE CAPITAL	9.343.290,00	10.932.290,00	3.724.212,16	30,76	3.279.602,01	30,36
Pessoal e encargos sociais	5.700.000,00	6.563.000,00	5.363.000,00	81,72	2.158.112,31	32,88
Juros e encargos da dívida	0,00	0,00	0,00	0,00	0,00	0,00
Outras despesas de capital	3.643.290,00	4.369.290,00	3.361.212,16	79,29	1.121.489,70	26,45
DESPESAS DE CORRENTE	1.354.900,00	1.509.000,00	1.122.200,19	74,37	306.964,63	20,34
Insumos	1.341.000,00	1.499.000,00	1.122.200,19	74,36	306.964,63	20,48
Reverendas Financeiras	13.900,00	10.000,00	0,00	0,00	0,00	0,00
Amortização da dívida	0,00	0,00	0,00	0,00	0,00	0,00
TOTAL DAS DESPESAS COM SAÚDE (I+II)	10.744.290,00	12.511.290,00	9.846.412,35	79,98	3.586.566,64	29,13

DESPESAS COM SAÚDE NÃO COMPUTADAS PARA FINS DE APURAÇÃO DO RESULTADO FINANCEIRO	DOTAÇÃO INICIAL	DOTAÇÃO ATUALIZADA	DESPESAS EMPENHADAS		DESPESAS LIQUIDADAS	
			Até o Bimestre (h)	% (h/IVf) x 100	Até o Bimestre (i)	% (i/IVg) x 100
DESPESAS DE CAPITAL NÃO EMPENHADAS	8.000,00	8.000,00	0,00	0,00	0,00	0,00
DESPESAS DE CORRENTE NÃO EMPENHADAS	0,00	0,00	0,00	0,00	0,00	0,00
DESPESAS DE CAPITAL E DE CORRENTE NÃO EMPENHADAS	8.000,00	8.000,00	6.399.428,57	64,99	2.128.555,71	59,35



MUNICÍPIO DE CANHOTINHO

RELATÓRIO RESUMIDO DA EXECUÇÃO ORÇAMENTÁRIA
EXERCÍCIO PREVISIVO DAS DESPESAS COM AÇÕES E SERVIÇOS PÚBLICOS DE SAÚDE
ORÇAMENTOS FISCAL E DA SEGURIDADE SOCIAL

Período de referência: Março a Abril 2014

Continuação

REPO - ANEXO 12 (LADO A), ART. 271	R\$ 1,00					
Recursos em transferência do Sistema Único de Saúde - SUS	6.196.000,00	7.127.000,00	6.399.428,57	89,79	2.128.555,71	29,87
Recursos em operações de crédito	0,00	0,00	0,00	0,00	0,00	0,00
Outros recursos	0,00	0,00	0,00	0,00	0,00	0,00
OUTRAS AÇÕES E SERVIÇOS NÃO CUSTEADAS	0,00	0,00	0,00	0,00	0,00	0,00
RESTOS A PAGAR NÃO PROCESSADOS - INSCRITOS PARCIALMENTE E PRESCRITOS E/OU IMPROBÁVEIS DE PAGAR CANCELADOS	0,00	0,00	0,00	0,00	0,00	0,00
DESPESAS CUSTEADAS COM RECURSOS VINCULADOS À PARCELAS VENCIDAS PERTENCENTES A PAGAR CANCELADOS	0,00	0,00	0,00	0,00	0,00	0,00
DESPESAS CUSTEADAS COM RECURSOS VINCULADOS À PARCELAS DO PERCENTUAL MÍNIMO QUE NÃO APAREÇA EM AÇÕES E SERVIÇOS DE SAÚDE EM EXERCÍCIO ANTERIORES	0,00	0,00	0,00	0,00	0,00	0,00
TOTAL DAS DESPESAS NÃO CUMPRIDAS (V)	6.194.000,00	7.135.000,00	6.399.428,57	64,99	2.128.555,71	59,35

TOTAL DAS DESPESAS COM AÇÕES E SERVIÇOS PÚBLICOS DE SAÚDE (VI) = (I) + (V)	4.550.290,00	5.176.290,00	3.446.983,78	35,04	1.458.010,93	40,65
---	---------------------	---------------------	---------------------	--------------	---------------------	--------------

PERCENTUAL DE APLICAÇÃO PARA AÇÕES E SERVIÇOS PÚBLICOS DE SAÚDE SOBRE A RECEITA DE IMPOSTOS LÍQUIDA E TRANSFERÊNCIAS CONSTITUCIONAIS E LEGAIS (VII%) = (VII / IIIb x 100) - LIMITE CONSTITUCIONAL 15% (15)	31,64
---	--------------

VALOR REFERENTE À DIFERENÇA ENTRE O VALOR EXECUTADO E O LIMITE MÍNIMO CONSTITUCIONAL [VII - (15 x IIIb)/100]	766.685,06
---	-------------------

EXECUÇÃO DE RESTOS A PAGAR NÃO PROCESSADOS INSCRITOS COM DISPONIBILIDADE DE CAIXA	INSCRITOS	CANCELADOS PRESCRITOS	PAGOS	A PAGAR	PARCELA CONSIDERADA NO LIMITE
Inscritos em 2013	0,00	0,00	0,00	0,00	0,00
Inscritos em 2012	0,00	0,00	0,00	0,00	0,00
Inscritos em 2011	0,00	0,00	0,00	0,00	0,00
Inscritos em 2010	0,00	0,00	0,00	0,00	0,00
Anterior a 2010	0,00	0,00	0,00	0,00	0,00
Total	0,00	0,00	0,00	0,00	0,00

CONTROLE DOS RESTOS A PAGAR CANCELADOS OU PRESCRITOS PARA FINS DE APLICAÇÃO DA DISPONIBILIDADE DE CAIXA (CONFORME ARTIGO 16, § 1º e 2º)	RESTOS A PAGAR CANCELADOS OU PRESCRITOS		
	Saldo Inicial	Despesas custeadas no exercício de referência	Saldo Final (Não Aplicado)
Restos em 2013	0,00	0,00	0,00
Restos em 2012	0,00	0,00	0,00
Restos em 2011	0,00	0,00	0,00
Restos em 2010	0,00	0,00	0,00
Restos em 2009	0,00	0,00	0,00
Anterior a 2009	0,00	0,00	0,00
Total (VIII)	0,00	0,00	0,00

CONTROLE DO VALOR REFERENTE ÀS PARCELAS MÍNIMO NÃO CUMPRIDO EM EXERCÍCIOS ANTERIORES PARA FINS DE APLICAÇÃO DOS RECURSOS VINCULADOS CONFORME ARTIGOS 25 E 26	LIMITE NÃO CUMPRIDO		
	Saldo Inicial	Despesas custeadas no exercício de referência	Saldo Final (Não Aplicado)
Inscritos em 2013	0,00	0,00	0,00
Inscritos em 2012	0,00	0,00	0,00
Inscritos em 2011	0,00	0,00	0,00
Inscritos em 2010	0,00	0,00	0,00
Inscritos em 2009	0,00	0,00	0,00
Anterior a 2009	0,00	0,00	0,00
Total (IX)	0,00	0,00	0,00

RELATÓRIO RESUMIDO DA EXECUÇÃO ORÇAMENTÁRIA
BALANÇO ORÇAMENTÁRIO
ORÇAMENTOS FISCAL E DA SEGURIDADE SOCIAL

MUNICÍPIO: CANHOTINHO/PE - PODER EXECUTIVO

CNPJ: 10.122.777/0001-63

Exercício: 2014

Período de referência: JANEIRO A ABRIL DE 2014/BIMESTRE MARÇO-ABRIL

C.V.A.: 2014060517043800502748

RREO - Anexo I (LRF, Art. 52, inciso I, alíneas "a" e "b" do inciso II e § 1º)

RS 1,00

CAMPO	RECEITAS	PREVISÃO INICIAL	PREVISÃO ATUALIZADA (a)	No Bimestre (b)	RECEITAS REALIZADAS			SALDO (d=c)
					(b.a)	(c)	(c-b)	
1	RECEITAS (EXCETO INTRA-ORÇAMENTARIAS) (I)	48.810.000,00	48.810.000,00	1.962.253,27	4,02	8.521.459,37	17,46	40.288.540,63
2	RECEITAS CORRENTES	43.660.000,00	43.660.000,00	1.962.253,27	4,49	8.276.659,37	18,96	35.383.340,63
3	RECEITA TRIBUTÁRIA	1.750.000,00	1.750.000,00	0,00	0,00	15.338,20	0,88	1.734.661,80
4	Impostos	1.587.000,00	1.587.000,00	0,00	0,00	11.822,23	0,74	1.575.177,77
5	Taxas	163.000,00	163.000,00	0,00	0,00	3.515,97	2,16	159.484,03
6	Contribuição de Melhoria	0,00	0,00	0,00	0,00	0,00	0,00	0,00
7	RECEITA DE CONTRIBUIÇÕES	1.730.000,00	1.730.000,00	139.354,40	8,06	415.762,64	24,03	1.314.237,36
8	Contribuições Sociais	1.197.000,00	1.197.000,00	139.354,40	11,64	415.762,64	34,73	781.237,36
9	Contribuição de Intervenção no Domínio Econômico	533.000,00	533.000,00	0,00	0,00	0,00	0,00	533.000,00
10	Contribuição de Iluminação Pública	0,00	0,00	0,00	0,00	0,00	0,00	0,00
11	RECEITA PATRIMONIAL	349.000,00	348.000,00	7.620,60	2,19	13.138,81	4,35	332.861,19
12	Receitas Imobiliárias	1.000,00	1.000,00	0,00	0,00	0,00	0,00	1.000,00
13	Receitas de Valores Mobiliários	337.000,00	337.000,00	7.620,60	2,26	15.138,81	4,49	321.861,19
14	Receitas de Concessões e Permissões	0,00	0,00	0,00	0,00	0,00	0,00	0,00
15	Compensações Financeiras	0,00	0,00	7,99	0,00	0,00	0,00	7,99
16	Receita Decorrente do Direito de Exploração de Bens Públicos em Áreas de Domínio Público	0,00	0,00	0,00	0,00	0,00	0,00	0,00
17	Receita da Cessão de Direitos	0,00	0,00	0,00	0,00	0,00	0,00	0,00
18	Outras Receitas Patrimoniais	10.000,00	10.000,00	0,00	0,00	0,00	0,00	10.000,00
19	RECEITA AGROPECUÁRIA	0,00	0,00	0,00	0,00	0,00	0,00	0,00
20	Receita da Produção Vegetal	0,00	0,00	0,00	0,00	0,00	0,00	0,00
21	Receita da Produção Animal e Derivados	0,00	0,00	0,00	0,00	0,00	0,00	0,00
22	Outras Receitas Agropecuárias	0,00	0,00	0,00	0,00	0,00	0,00	0,00
23	RECEITA INDUSTRIAL	0,00	0,00	0,00	0,00	0,00	0,00	0,00
24	Receita da Indústria Extrativa Mineral	0,00	0,00	0,00	0,00	0,00	0,00	0,00
25	Receita da Indústria de Transformação	0,00	0,00	0,00	0,00	0,00	0,00	0,00
26	Receita da Indústria de Construção	0,00	0,00	0,00	0,00	0,00	0,00	0,00
27	Outras Receitas Industriais	0,00	0,00	0,00	0,00	0,00	0,00	0,00
28	RECEITA DE SERVIÇOS	99.000,00	99.000,00	0,00	0,00	2.853,63	2,90	96.146,37
29	TRANSFERÊNCIAS CORRENTES	38.449.000,00	38.449.000,00	1.815.278,22	4,72	7.776.792,84	20,10	30.722.207,16
30	Transferências Intergovernamentais	38.024.000,00	38.024.000,00	1.815.278,22	4,77	7.726.792,84	20,32	30.297.207,16
31	Transferências de Instituições Privadas	0,00	0,00	0,00	0,00	0,00	0,00	0,00
32	Transferências do Exterior	0,00	0,00	0,00	0,00	0,00	0,00	0,00
33	Transferências de Pessoas	0,00	0,00	0,00	0,00	0,00	0,00	0,00
34	Transferências de Convênios	425.000,00	425.000,00	0,00	0,00	0,00	0,00	425.000,00

RELATÓRIO RESUMIDO DA EXECUÇÃO ORÇAMENTÁRIA
BALANÇO ORÇAMENTÁRIO
ORÇAMENTOS FISCAL E DA SEGURIDADE SOCIAL

MUNICÍPIO: CANHOTINHOPE - PODER EXECUTIVO

CNPJ: 10.132.777/0001-63

Exercício: 2014

Período de referência: JANEIRO A ABRIL DE 2014/BIMESTRE MARÇO-ABRIL

CV/A: 2014060517043800502748

RS 1,00

35	Transferências para o Combate à Fome	0,00	0,00	0,00	0,00	0,00	0,00	0,00	0,00	0,00	0,00	0,00
36	OUTRAS RECEITAS CORRENTES	1.284.000,00	1.284.000,00	0,00	0,00	100.751,88	7,83	1.183.248,12	0,00	1.183.248,12	0,00	0,00
37	Multas e Juros de Mora	26.000,00	26.000,00	0,00	0,00	0,00	0,00	26.000,00	0,00	26.000,00	0,00	0,00
38	Indenizações e Restituições	977.000,00	977.000,00	0,00	0,00	0,00	0,00	977.000,00	0,00	977.000,00	0,00	0,00
39	Receita da Dívida Ativa	197.000,00	197.000,00	0,00	0,00	0,00	0,00	197.000,00	0,00	197.000,00	0,00	0,00
40	Receitas Decorrentes de Aportes Periódicos para Amortização de Déficit Atual do RPPS.	0,00	0,00	0,00	0,00	0,00	0,00	0,00	0,00	0,00	0,00	0,00
41	Receitas Correntes Diversas	84.000,00	84.000,00	0,00	0,00	100.751,88	119,94	-16.751,88	0,00	100.751,88	0,00	0,00
42	RECEITAS DE CAPITAL	5.150.000,00	5.150.000,00	0,00	0,00	244.800,00	4,75	4.905.200,00	0,00	4.905.200,00	0,00	0,00
43	OPERAÇÕES DE CRÉDITO	100.000,00	100.000,00	0,00	0,00	0,00	0,00	100.000,00	0,00	100.000,00	0,00	0,00
44	Operações de Crédito Internas	100.000,00	100.000,00	0,00	0,00	0,00	0,00	100.000,00	0,00	100.000,00	0,00	0,00
45	Operações de Crédito Externas	0,00	0,00	0,00	0,00	0,00	0,00	0,00	0,00	0,00	0,00	0,00
46	ALIENAÇÃO DE BENS	50.000,00	50.000,00	0,00	0,00	0,00	0,00	50.000,00	0,00	50.000,00	0,00	0,00
47	Alienação de Bens Móveis	50.000,00	50.000,00	0,00	0,00	0,00	0,00	50.000,00	0,00	50.000,00	0,00	0,00
48	Alienação de Bens Imóveis	0,00	0,00	0,00	0,00	0,00	0,00	0,00	0,00	0,00	0,00	0,00
49	AMORTIZAÇÃO DE EMPRÉSTIMOS	0,00	0,00	0,00	0,00	0,00	0,00	0,00	0,00	0,00	0,00	0,00
50	TRANSFERÊNCIAS DE CAPITAL	5.000.000,00	5.000.000,00	0,00	0,00	244.800,00	4,96	4.755.200,00	0,00	4.755.200,00	0,00	0,00
51	Transferências Intergovernamentais - Rec. Capital	2.366.000,00	2.366.000,00	0,00	0,00	244.800,00	10,35	2.121.200,00	0,00	2.121.200,00	0,00	0,00
52	Transferências de Instituições Privadas - Rec. Capital	0,00	0,00	0,00	0,00	0,00	0,00	0,00	0,00	0,00	0,00	0,00
53	Transferências do Exterior - Rec. Capital	0,00	0,00	0,00	0,00	0,00	0,00	0,00	0,00	0,00	0,00	0,00
54	Transferências de Pessoas - Rec. Capital	0,00	0,00	0,00	0,00	0,00	0,00	0,00	0,00	0,00	0,00	0,00
55	Transferências de Outras Instituições Públicas	0,00	0,00	0,00	0,00	0,00	0,00	0,00	0,00	0,00	0,00	0,00
56	Transferências de Convênios - Rec. Capital	2.634.000,00	2.634.000,00	0,00	0,00	0,00	0,00	2.634.000,00	0,00	2.634.000,00	0,00	0,00
57	Transferências para o Combate à Fome - Rec. Capital	0,00	0,00	0,00	0,00	0,00	0,00	0,00	0,00	0,00	0,00	0,00
58	OUTRAS RECEITAS DE CAPITAL	0,00	0,00	0,00	0,00	0,00	0,00	0,00	0,00	0,00	0,00	0,00
59	Integralização do Capital Social	0,00	0,00	0,00	0,00	0,00	0,00	0,00	0,00	0,00	0,00	0,00
60	Dívida Ativa Provisória Amortiz. de Emp. e Financiamentos	0,00	0,00	0,00	0,00	0,00	0,00	0,00	0,00	0,00	0,00	0,00
61	Receitas de Capital Diversas - Rec. Capital	0,00	0,00	0,00	0,00	0,00	0,00	0,00	0,00	0,00	0,00	0,00
62	RECEITAS (INTRA-ORÇAMENTÁRIAS) (II)	2.817.000,00	2.817.000,00	392.502,61	0,00	879.971,59	0,00	1.937.028,41	0,00	1.937.028,41	0,00	0,00
63	Contribuições Sociais	2.787.000,00	2.787.000,00	370.251,46	0,00	13,28	29,33	1.969.544,02	0,00	1.969.544,02	0,00	0,00
64	Outras Receitas Corrente	30.000,00	30.000,00	22.251,15	0,00	62.515,68	208,39	-32.515,68	0,00	-32.515,68	0,00	0,00
65	SUBTOTAL DAS RECEITAS (III) = (I+II)	51.627.000,00	51.627.000,00	2.361.755,93	0,00	9.401.430,96	18,21	42.225.569,04	0,00	42.225.569,04	0,00	0,00
66	OPERAÇÕES DE CRÉDITO /	0,00	0,00	0,00	0,00	0,00	0,00	0,00	0,00	0,00	0,00	0,00
67	REFINANCIAMENTO (IV)	0,00	0,00	0,00	0,00	0,00	0,00	0,00	0,00	0,00	0,00	0,00
68	Operações de Crédito Internas - Ref. Móvel	0,00	0,00	0,00	0,00	0,00	0,00	0,00	0,00	0,00	0,00	0,00
69	Operações de Crédito Externas - Ref. Móvel	0,00	0,00	0,00	0,00	0,00	0,00	0,00	0,00	0,00	0,00	0,00
69	Contratual	0,00	0,00	0,00	0,00	0,00	0,00	0,00	0,00	0,00	0,00	0,00

765

RELATÓRIO RESUMIDO DA EXECUÇÃO ORÇAMENTÁRIA
BALANÇO ORÇAMENTÁRIO
ORÇAMENTOS FISCAL E DA SEGURIDADE SOCIAL

MUNICÍPIO: CANHOTINHO PE - PODER EXECUTIVO

CNPJ: 10.132.777/0001-63

Exercício: 2014

Período de referência: JANEIRO A ABRIL DE 2014/BIMESTRE MARÇO-ABRIL

CVA: 2014060517043800502748

RS 1.00

RREO - Anexo 1 (LRF, Art. 52, inciso I, alíneas "a" e "b" do inciso II e § 1º)	CREDITOS ADICIONAIS		DESPESAS EMPENHADAS		DESPESAS LIQUIDADAS		SALDO (f-g)
	(d)	(e)	Até o Bimestre	No Bimestre	Até o Bimestre	% (g/f)	
70 Operações de Crédito Externas - Ref.	0,00	0,00	0,00	0,00	0,00	0,00	0,00
71 Mobiliária - Créd. Externo	0,00	0,00	0,00	0,00	0,00	0,00	0,00
72 Contratual - Créd. Externo	0,00	0,00	0,00	0,00	0,00	0,00	0,00
73 SUBTOTAL COM REFINANCIAMENTO (V) = (III+IV)	51.627.000,00	51.627.000,00	2.361.755,83	9.401.430,96	18,21	42.225.569,04	
74 DÉFICIT (VI)			2.378.967,83				
75 TOTAL (VII) = (V+VI)	51.627.000,00	51.627.000,00	2.361.755,83	11.780.398,79			
76 SALDOS DE EXERCÍCIOS ANTERIORES (UTILIZADOS PARA CRÉDITOS ADICIONAIS)	0,00	0,00		0,00			
77 Superávit Financeiro	0,00	0,00		0,00			
78 Reabertura de Créditos Adicionais	0,00	0,00		0,00			

CAMPO	DESPESAS	DOTAÇÃO INICIAL (d)	CRÉDITOS ADICIONAIS (e)	DOTAÇÃO ATUALIZADA (f) = (d+e)	DESPESAS EMPENHADAS		DESPESAS LIQUIDADAS		SALDO (f-g)	
					No Bimestre	Até o Bimestre	No Bimestre	Até o Bimestre		
79	DESPESAS (EXCETO INTRA-ORÇAMENTÁRIAS) (VIII)	48.810.000,00	14.436.434,39	63.246.434,39	1.341.898,10	38.112.662,46	5.549.154,60	11.571.739,86	18,30	51.674.694,53
80	DESPESAS CORRENTES	39.598.480,00	14.438.434,39	54.036.914,39	821.406,05	36.829.955,66	5.397.203,85	11.264.715,33	20,85	42.772.199,06
81	PESSOAL E ENCARGOS SOCIAIS	22.044.000,00	7.159.255,88	29.203.255,88	100,000,00	23.490.368,20	3.526.257,64	7.375.578,87	25,26	21.827.677,01
82	JUROS E ENCARGOS DA DÍVIDA	38.000,00	0,00	38.000,00	0,00	0,00	0,00	0,00	0,00	38.000,00
83	OUTRAS DESPESAS CORRENTES	17.516.480,00	7.279.178,51	24.795.658,51	721.406,05	13.339.617,46	1.870.946,21	3.889.136,46	15,68	20.906.522,05
84	DESPESAS DE CAPITAL	6.869.000,00	168.000,00	7.037.000,00	520.492,05	1.282.676,80	151.950,75	307.024,53	4,36	6.729.975,47
85	INVESTIMENTOS	6.630.000,00	168.000,00	6.798.000,00	520.492,05	1.282.676,80	151.950,75	307.024,53	4,52	6.490.975,47
86	INVERSÕES FINANCEIRAS	10.000,00	0,00	10.000,00	0,00	0,00	0,00	0,00	0,00	10.000,00
87	AMORTIZAÇÃO DA DÍVIDA	229.000,00	0,00	229.000,00	0,00	0,00	0,00	0,00	0,00	229.000,00
88	RESERVA DE CONTINGÊNCIA	1.394.000,00	0,00	1.394.000,00						
89	RESERVA DO RPPS	948.520,00	-170.000,00	778.520,00						
90	DESPESAS INTRA-ORÇAMENTÁRIAS (IX)	2.817.900,00	306.686,69	3.123.686,69	0,00	780.426,51	103.826,58	208.658,93	0,00	2.915.027,76
91	Pessoal e encargos sociais	1.633.000,00	236.974,69	1.869.974,69	0,00	780.426,51	103.826,58	208.658,93	11,16	1.661.315,76
92	Juros e Encargos da Dívida	30.000,00	0,00	30.000,00	0,00	0,00	0,00	0,00	0,00	30.000,00
93	Outras Despesas Correntes	10.000,00	0,00	10.000,00	0,00	0,00	0,00	0,00	0,00	10.000,00
94	DESPESAS DE CAPITAL	1.144.000,00	69.712,00	1.213.712,00	0,00	0,00	0,00	0,00	0,00	1.213.712,00
95	Amortização da Dívida	1.144.000,00	69.712,00	1.213.712,00	0,00	0,00	0,00	0,00	0,00	1.213.712,00
96	SUBTOTAL DAS DESPESAS (X) = (VIII+IX)	51.627.000,00	14.743.121,08	66.370.121,08	1.341.898,10	38.893.088,97	5.662.981,18	11.780.398,79	17,75	54.589.722,29
97	AMORTIZAÇÃO DA DÍVIDA / REFINANCIAMENTO (XI)	0,00	0,00	0,00	0,00	0,00	0,00	0,00	0,00	0,00
98	Amortização da Dívida Interna	0,00	0,00	0,00	0,00	0,00	0,00	0,00	0,00	0,00
99	Dívida Mobiliária	0,00	0,00	0,00	0,00	0,00	0,00	0,00	0,00	0,00
100	Outras Dívidas	0,00	0,00	0,00	0,00	0,00	0,00	0,00	0,00	0,00
101	Amortização da Dívida Externa	0,00	0,00	0,00	0,00	0,00	0,00	0,00	0,00	0,00

**RELATÓRIO RESUMIDO DA EXECUÇÃO ORÇAMENTÁRIA
BALANÇO ORÇAMENTÁRIO
ORÇAMENTOS FISCAL E DA SEGURIDADE SOCIAL**

MUNICÍPIO: CANHOTINHO/PE - PODER EXECUTIVO

CNPJ: 10.132.777/0001-63

Exercício: 2014

Período de referência: JANEIRO A ABRIL DE 2014/BIMESTRE MARÇO-ABRIL

CVA: 2014060517043800502748

RREO - Anexo 1 (LRF, Art. 52, inciso I, alíneas "a" e "b" do inciso II e § 1º)											RS 1,00	
02	Divida Mobiliária - Div. Externa	0,00	0,00	0,00	0,00	0,00	0,00	0,00	0,00	0,00	0,00	0,00
03	Outras Dívidas - Div. Externa	0,00	0,00	0,00	0,00	0,00	0,00	0,00	0,00	0,00	0,00	0,00
04	SUBTOTAL COM REFINANCIAMENTO (XII) = (X+XI)	51.627.000,00	14.743.121,08	66.370.121,08	1.341.898,10	38.893.088,97	5.652.981,18	11.780.398,79	17,75	54.589.722,29		
05	SUPERÁVIT (XIII)											
06	TOTAL (XIV) = (XII+XIII)	51.627.000,00	14.743.121,08	66.370.121,08	1.341.898,10	38.893.088,97	5.652.981,18	11.780.398,79				

CAMPO	ATO DECLARATÓRIO	DATA DA PUBLICAÇÃO	MEIO DA PUBLICAÇÃO
107	Os abaixo-assinados declaram que publicaram o relatório cujos dados encontram-se resumidos neste demonstrativo, conforme determina o art. 48 da Lei Complementar nº 101/00, na data e meio indicados a seguir: 30/05/2014		EDITAL

Obs.: Contas intra-orçamentárias, inclusive os cálculos previstos nos cabeçalhos, deverão ser preenchidos manualmente pelo ente da Federação.

Fonte:


Nota: Obs. Contas intra-orçamentárias, inclusive os cálculos previstos nos cabeçalhos, deverão ser preenchidos manualmente pelo ente da Federação.

Fonte:

Nota: 1. Anexo publicado no quadro de avisos da Prefeitura no período de 30 de Maio de 2014 a 31 de Julho de 2014

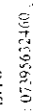
2. Este relatório poderá ser republicado caso ocorra ajustes contábeis até a publicação dos balanços.

CANHOTINHO, 05/06/2014


FELIPE PORTO DE BARROS WANDERLEY LIMA

PREFEITO

CPE: 07.995652460


Wagner Silva de Vasconcelos

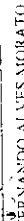
Controlador

CRC: 0183750-8


JUCICLEIDE BORGES DA SILVA

SECRETARIA DE FINANÇAS

CPF: 69481384487


CICERO FERNANDO ALVES MORATO

CONTROLADOR

CPF: 051327034-53

**RELATÓRIO RESUMIDO DA EXECUÇÃO ORÇAMENTÁRIA
DEMONSTRATIVO DA EXECUÇÃO DAS DESPESAS POR FUNÇÃO/SUBFUNÇÃO
ORÇAMENTOS FISCAL E DA SEGURIDADE SOCIAL**

MUNICÍPIO: CANHOTINHO/PE - PODER EXECUTIVO

CNPJ: 10.132.777/0001-63

Exercício: 2014

Período de referência: JANEIRO A ABRIL DE 2014/BIMESTRE: MARÇO-ABRIL

CVA: 2014060517043800502748

RREO - Anexo 2 (LRF, Art. 52, inciso II, alínea "c")

RS 1,00

CAMPO	CÓDIGO	FUNÇÃO/SUBFUNÇÃO	DOTAÇÃO INICIAL	DOTAÇÃO ATUALIZADA (a)	DESPESAS EMPENHADAS		DESPESAS LIQUIDADAS			SALDO (a-b)	
					No Bimestre	Até o Bimestre	No Bimestre	Até o Bimestre (b)	% (b-total bi)		% (b-c)
1		DESPESAS (EXCETO INTRA-ORÇAMENTÁRIAS) (f)	43.810.000,00	63.246.434,39	1.341.898,10	38.112.662,46	5.549.154,60	11.571.739,86	98,23	18,30	31.674.694,53
2	00001	Legislativa	2.442.000,00	2.442.000,00	88.275,70	1.232.688,47	208.207,41	442.425,54	3,76	18,12	1.999.574,46
3	01031	Ação Legislativa	2.442.000,00	2.442.000,00	88.275,70	1.232.688,47	208.207,41	442.425,54	3,76	18,12	1.999.574,46
4	01032	Controle Externo	0,00	0,00	0,00	0,00	0,00	0,00	0,00	0,00	0,00
5	00002	Judiciária	0,00	0,00	0,00	0,00	0,00	0,00	0,00	0,00	0,00
6	02061	Ação Judiciária	0,00	0,00	0,00	0,00	0,00	0,00	0,00	0,00	0,00
7	02062	Defesa do Interesse Público no Processo Judiciário	0,00	0,00	0,00	0,00	0,00	0,00	0,00	0,00	0,00
8	00003	Essencial à Justiça	0,00	0,00	0,00	0,00	0,00	0,00	0,00	0,00	0,00
9	0309	Defesa da Ordem Jurídica	0,00	0,00	0,00	0,00	0,00	0,00	0,00	0,00	0,00
10	03092	Representação Judicial e Extrajudicial	0,00	0,00	0,00	0,00	0,00	0,00	0,00	0,00	0,00
11	00004	Administração	4.852.360,00	5.695.774,47	27.489,90	2.623.490,43	247.234,65	643.416,95	5,66	11,30	5.052.357,52
12	0412	Planejamento e Organização	0,00	0,00	0,00	0,00	0,00	0,00	0,00	0,00	0,00
13	04122	Administração Geral	4.315.360,00	5.071.788,83	22.658,02	2.245.098,71	214.483,54	543.251,75	4,61	10,71	4.528.537,08
14	04123	Administração Financeira	404.000,00	472.985,62	859,90	238.392,32	22.409,01	63.311,70	0,34	13,19	409.673,92
15	04124	Controle Interno	54.000,00	57.000,00	0,00	40.355,40	3.099,60	9.000,00	0,08	15,79	48.000,00
16	04125	Normalização e Fiscalização	0,00	0,00	0,00	0,00	0,00	0,00	0,00	0,00	0,00
17	04126	Tecnologia da Informação	0,00	0,00	0,00	0,00	0,00	0,00	0,00	0,00	0,00
18	04127	Ordenamento Territorial	0,00	0,00	0,00	0,00	0,00	0,00	0,00	0,00	0,00
19	04128	Formação de Recursos Humanos	0,00	0,00	0,00	0,00	0,00	0,00	0,00	0,00	0,00
20	04129	Administração de Receitas	0,00	0,00	0,00	0,00	0,00	0,00	0,00	0,00	0,00
21	04130	Administração de Concessões	0,00	0,00	0,00	0,00	0,00	0,00	0,00	0,00	0,00
22	04131	Comunicação Social	69.000,00	94.000,00	4.000,00	59.850,00	7.341,50	27.853,50	0,24	29,63	66.146,50
23	06005	Defesa Nacional	0,00	0,00	0,00	0,00	0,00	0,00	0,00	0,00	0,00
24	06151	Defesa Aérea	0,00	0,00	0,00	0,00	0,00	0,00	0,00	0,00	0,00
25	06152	Defesa Naval	0,00	0,00	0,00	0,00	0,00	0,00	0,00	0,00	0,00
26	06153	Defesa Terrestre	0,00	0,00	0,00	0,00	0,00	0,00	0,00	0,00	0,00
27	00006	Segurança Pública	10.000,00	10.000,00	0,00	0,00	0,00	0,00	0,00	0,00	10.000,00
28	06181	Policimento	0,00	0,00	0,00	0,00	0,00	0,00	0,00	0,00	0,00
29	06182	Defesa Civil	0,00	0,00	0,00	0,00	0,00	0,00	0,00	0,00	0,00
30	06183	Informação e Inteligência	0,00	0,00	0,00	0,00	0,00	0,00	0,00	0,00	0,00
31	00007	Relações Exteriores	0,00	0,00	0,00	0,00	0,00	0,00	0,00	0,00	0,00
32	07211	Relações Diplomáticas	0,00	0,00	0,00	0,00	0,00	0,00	0,00	0,00	0,00
33	07212	Congregação Internacional	0,00	0,00	0,00	0,00	0,00	0,00	0,00	0,00	0,00
34	00008	Assistência Social	2.572.000,00	2.700.801,65	282.100,70	1.249.414,92	398.220,12	684.467,64	5,81	25,74	2.016.334,01
35	08241	Assistência ao Idoso	14.000,00	14.000,00	0,00	0,00	0,00	0,00	0,00	0,00	14.000,00
36	08242	Assistência ao Portador de Deficiência	10.000,00	10.000,00	0,00	0,00	0,00	0,00	0,00	0,00	10.000,00
37	08243	Assistência à Criança e ao Adolescente	362.000,00	362.000,00	30.649,00	106.830,00	41.885,62	93.692,58	0,79	24,73	268.307,42
38	08244	Assistência Comunitária	1.602.000,00	1.600.318,50	216.440,70	919.133,20	309.345,74	485.350,53	4,12	28,89	1.104.937,67

**RELATÓRIO RESUMIDO DA EXECUÇÃO ORÇAMENTÁRIA
DEMONSTRATIVO DA EXECUÇÃO DAS DESPESAS POR FUNÇÃO/SUBFUNÇÃO
ORÇAMENTOS FISCAL E DA SEGURIDADE SOCIAL**

MUNICÍPIO: CANHOTINHO PE - PODER EXECUTIVO

CNPJ: 10.132.777/0001-63

Exercício: 2014

Período de referência: JANEIRO A ABRIL DE 2014/BIMESTRE MARÇO-ABRIL

CVA: 2014060517043800502748

RREO - Anexo 2 (LRF, Art. 52, inciso II, alínea "c")		RS 1.00									
30	08122	Administração Geral	559.060,00	594.983,35	33.023,00	22.451,72	46.998,76	105.994,23	0,00	17,81	488.988,92
31	08306	Alimentação e Nutrição	5.000,00	5.000,00	0,00	0,00	0,00	0,00	0,00	0,00	5.000,00
31	08333	Empregabilidade	20.000,00	20.000,00	0,00	0,00	0,00	0,00	0,00	0,00	20.000,00
31	00089	Previdência Social	3.830.046,00	4.000.000,00	0,00	3.910.000,00	615.150,39	1.210.072,99	10,27	30,23	2.380.927,01
31	00271	Previdência Básica	63,9	0,00	0,00	0,00	0,00	0,00	0,00	0,00	63,9
31	00272	Previdência do Regime Estatutário	3.830.000,00	4.000.000,00	0,00	3.910.000,00	615.150,39	1.210.072,99	10,27	30,23	2.380.927,01
31	00273	Previdência Complementar	0,00	0,00	0,00	0,00	0,00	0,00	0,00	0,00	0,00
31	00274	Previdência Especial	0,00	0,00	0,00	0,00	0,00	0,00	0,00	0,00	0,00
31	00010	Saúde	10.290.290,00	11.857.290,00	766.073,97	9.406.412,33	1.764.683,94	3.440.713,81	29,21	29,02	8.416.576,19
31	10301	Atenção Básica	5.420.000,00	5.570.000,00	595.641,30	5.162.558,38	839.790,33	1.660.513,39	14,10	29,81	3.909.486,61
31	10302	Assistência Hospitalar e Ambulatorial	2.857.000,00	3.358.000,00	67.792,00	1.810.772,83	318.286,15	452.853,20	3,84	13,49	2.905.146,80
31	10303	Suporte Profilático e Terapêutico	340.000,00	340.000,00	0,00	333.520,00	94.701,23	0,00	0,00	27,85	245.298,77
31	10304	Vigilância Sanitária	47.000,00	47.000,00	1.550,00	5.466,00	2.499,60	5.466,00	0,05	11,63	41.534,00
31	10305	Vigilância Epidemiológica	163.000,00	218.000,00	23.075,50	150.509,50	49.191,21	93.649,53	0,79	42,96	124.350,47
31	10306	Alimentação e Nutrição	0,00	0,00	0,00	0,00	0,00	0,00	0,00	0,00	0,00
31	10312	Administração Geral	1.763.290,00	2.324.290,00	5.432,71	2.131.860,71	521.551,05	1.133.529,96	9,62	48,77	1.190.765,04
31	00011	Trabalho	0,00	0,00	0,00	0,00	0,00	0,00	0,00	0,00	0,00
31	11331	Proteção e Benefícios ao Trabalhador	0,00	0,00	0,00	0,00	0,00	0,00	0,00	0,00	0,00
31	11332	Relações de Trabalho	0,00	0,00	0,00	0,00	0,00	0,00	0,00	0,00	0,00
31	11333	Empregabilidade	0,00	0,00	0,00	0,00	0,00	0,00	0,00	0,00	0,00
31	11334	Formação no Trabalho	0,00	0,00	0,00	0,00	0,00	0,00	0,00	0,00	0,00
31	00012	Educação	15.066.000,00	23.705.297,13	112.617,33	15.012.281,08	1.873.909,93	3.460.615,30	29,38	14,60	20.244.681,83
31	12361	Ensino Fundamental	3.709.000,00	26.917.300,88	192.083,63	13.305.238,03	1.782.848,79	3.320.533,55	28,19	15,87	17.596.857,33
31	12362	Ensino Médio	15.000,00	15.000,00	0,00	0,00	0,00	0,00	0,00	0,00	15.000,00
31	12363	Ensino Profissional	30.000,00	30.000,00	0,00	0,00	0,00	0,00	0,00	0,00	30.000,00
31	12364	Ensino Superior	817.000,00	1.894.686,25	30.533,70	1.076.823,05	48.221,14	77.106,75	0,65	4,07	1.817.579,50
31	12365	Educação Infantil	43.000,00	43.000,00	0,00	0,00	0,00	0,00	0,00	0,00	43.000,00
31	12366	Educação de Jovens e Adultos	0,00	0,00	0,00	0,00	0,00	0,00	0,00	0,00	0,00
31	12367	Educação Especial	477.000,00	830.220,00	0,00	630.220,00	42.909,00	62.975,00	0,53	7,59	767.245,00
31	00013	Cultura	1.142.630,00	1.786.041,00	11.566,00	1.019.004,65	39.240,24	734.836,09	6,24	41,14	1.051.214,51
31	13391	Patrimônio Histórico, Artístico e Arqueológico	1.137.650,00	1.781.041,00	11.566,00	1.019.004,65	39.240,24	734.836,09	6,24	41,25	1.046.214,91
31	13392	Patrimônio Cultural	5.000,00	5.000,00	0,00	0,00	0,00	0,00	0,00	0,00	5.000,00
31	00014	Direitos da Cidadania	0,00	0,00	0,00	0,00	0,00	0,00	0,00	0,00	0,00
31	14421	Custódia e Reinserção Social	0,00	0,00	0,00	0,00	0,00	0,00	0,00	0,00	0,00
31	14422	Direitos Individuais, Coletivos e Difusos	0,00	0,00	0,00	0,00	0,00	0,00	0,00	0,00	0,00
31	14423	Assistência aos Povos Indígenas	3.955.000,00	5.776.292,77	13.233,50	2.265.407,45	271.175,23	658.025,29	5,59	11,39	5.118.267,45
31	15451	Urbanismo	1.773.000,00	1.773.000,00	0,00	0,00	0,00	0,00	0,00	0,00	1.773.000,00
31	15452	Serviços Urbanos	2.98.000,00	843.343,65	6,80	459.655,29	69.933,77	113.945,60	0,96	13,48	729.718,05
31	15453	Transportes Coletivos Urbanos	0,00	0,00	0,00	0,00	0,00	0,00	0,00	0,00	0,00

RELATÓRIO RESUMIDO DA EXECUÇÃO ORÇAMENTÁRIA
 DEMONSTRATIVO DA EXECUÇÃO DAS DESPESAS POR FUNÇÃO/SUBFUNÇÃO
 ORÇAMENTOS FISCAL E DA SEGURIDADE SOCIAL

MUN: CIPIO: CANHOTINHO PE - PODER EXECUTIVO

CNPJ 10.132.777-0001-63

Exercício: 2014

Período de referência: JANEIRO A ABRIL DE 2014-BIMESTRE MARÇO-ABRIL

CV: A: 201406051704380502748

RREO - Anexo 2 (LRF, Art. 52, inciso I, alínea "c")		3.3.223.53	3.390.752.23	20.242.11	544.179.69	4.62	17.23	2.615.549,40
8	000122	Administração Geral	3.359.920,00	0,00	0,00	0,00	0,00	55.000,00
8	00016	Habituação	55.000,00	0,00	0,00	0,00	0,00	55.000,00
83	16481	Habituação Rural	0,00	0,00	0,00	0,00	0,00	0,00
83	16482	Habituação Urbana	55.000,00	0,00	0,00	0,00	0,00	55.000,00
84	00017	Saneamento	669.000,00	0,00	0,00	0,00	0,00	669.000,00
84	00017	Saneamento Básico Rural	584.000,00	0,00	0,00	0,00	0,00	584.000,00
84	00017	Saneamento Básico Urbano	30.000,00	0,00	0,00	0,00	0,00	30.000,00
85	00018	Recursos Hídricos	55.000,00	0,00	0,00	0,00	0,00	55.000,00
85	00018	Gestão Ambiental	1.030.000,00	0,00	0,00	0,00	0,00	1.030.000,00
85	00018	Preservação e Conservação Ambiental	656.000,00	0,00	0,00	0,00	0,00	656.000,00
90	18541	Controle Ambiental	3,00	0,00	0,00	0,00	0,00	0,00
92	18543	Recuperação de Áreas Degradadas	0,00	0,00	0,00	0,00	0,00	0,00
93	18544	Recursos Hídricos	0,00	0,00	0,00	0,00	0,00	0,00
94	00019	Meteorologia	0,00	0,00	0,00	0,00	0,00	0,00
94	00019	Ciência e Tecnologia	0,00	0,00	0,00	0,00	0,00	0,00
94	00019	Desenvolvimento Científico	0,00	0,00	0,00	0,00	0,00	0,00
94	00019	Desenvolvimento Tecnológico e Inovação	0,00	0,00	0,00	0,00	0,00	0,00
94	00019	Disseminação de Conhecimento Científico e Tecnológico	0,00	0,00	0,00	0,00	0,00	0,00
98	00020	Agricultura	1.664.000,00	36.041,00	107.686,09	231.668,78	1,96	1.419.633,19
98	00020	Promissão da Produção Vegetal	0,00	0,00	0,00	0,00	0,00	0,00
98	00020	Promissão da Produção Animal	0,00	0,00	0,00	0,00	0,00	0,00
98	00020	Defesa Sanitária Vegetal	0,00	0,00	0,00	0,00	0,00	0,00
98	00020	Defesa Sanitária Animal	0,00	0,00	0,00	0,00	0,00	0,00
98	00020	Abastecimento	5.660,00	96.406,00	8.888,00	3.606,00	0,01	86.560,00
98	00020	Extensão Rural	487.000,00	30.975,00	598.767,36	123.443,17	1,05	801.101,89
98	00020	Irrigação	502.000,00	543.151,31	597.452,11	36.077,54	0,89	438.627,30
98	00020	Administração Geral	0,00	0,00	0,00	0,00	0,00	0,00
98	00020	Reforma Agrária	0,00	0,00	0,00	0,00	0,00	0,00
98	00020	Colonização	20.000,00	0,00	0,00	0,00	0,00	20.000,00
111	00022	Indústria	10.000,00	0,00	0,00	0,00	0,00	10.000,00
112	00026	Promissão Industrial	10.000,00	0,00	0,00	0,00	0,00	10.000,00
113	00062	Produção Industrial	0,00	0,00	0,00	0,00	0,00	0,00
114	00063	Mineração	0,00	0,00	0,00	0,00	0,00	0,00
115	00064	Propriedade Industrial	0,00	0,00	0,00	0,00	0,00	0,00
116	00065	Normalização e Qualidade	21.000,00	0,00	1.000,00	1.000,00	0,01	20.000,00
117	00023	Comércio e Serviços	15.000,00	0,00	1.000,00	1.000,00	0,01	14.000,00
118	00024	Promissão Comércio	0,00	0,00	0,00	0,00	0,00	0,00
119	00025	Comercialização	0,00	0,00	0,00	0,00	0,00	0,00
120	00026	Comércio Exterior	0,00	0,00	0,00	0,00	0,00	0,00
121	00027	Serviços Financeiros	6.000,00	0,00	0,00	0,00	0,00	6.000,00
122	00028	Turismo	0,00	0,00	0,00	0,00	0,00	0,00

RELATÓRIO RESUMIDO DA EXECUÇÃO ORÇAMENTÁRIA
 DEMONSTRATIVO DA EXECUÇÃO DAS DESPESAS POR FUNÇÃO/SUBFUNÇÃO
 ORÇAMENTOS FISCAL E DA SEGURIDADE SOCIAL

MUNICÍPIO: CANHOTINHOPE - PODER EXECUTIVO

CNPJ: 10.132.777/0001-63

Exercício: 2014

Período de referência: JANEIRO A ABRIL DE 2014(BIN)ESTRE V.ARCO-ABRIL

CV: 2014060317043800502748

RREO - Anexo 2 (LRF, Art. 52, inciso I, alínea "c")		RS 1,00															
133	00024	Comunicações	0,00	0,00	0,00	0,00	0,00	0,00	0,00	0,00	0,00	0,00	0,00	0,00	0,00	0,00	0,00
134	24721	Comunicações Postais	0,00	0,00	0,00	0,00	0,00	0,00	0,00	0,00	0,00	0,00	0,00	0,00	0,00	0,00	0,00
135	24722	Telecomunicações	3,00	3,00	0,00	0,00	0,00	0,00	0,00	0,00	0,00	0,00	0,00	0,00	0,00	0,00	0,00
126	00025	Energia	25.000,00	25.000,00	0,00	0,00	0,00	0,00	0,00	0,00	0,00	0,00	0,00	0,00	0,00	0,00	0,00
127	25721	Concessão de Energia	0,00	0,00	0,00	0,00	0,00	0,00	0,00	0,00	0,00	0,00	0,00	0,00	0,00	0,00	0,00
128	25722	Energia Elétrica	25.000,00	25.000,00	0,00	0,00	0,00	0,00	0,00	0,00	0,00	0,00	0,00	0,00	0,00	0,00	0,00
129	25733	Combustíveis Minerais	0,00	0,00	0,00	0,00	0,00	0,00	0,00	0,00	0,00	0,00	0,00	0,00	0,00	0,00	0,00
130	25734	Biocombustíveis	0,00	0,00	0,00	0,00	0,00	0,00	0,00	0,00	0,00	0,00	0,00	0,00	0,00	0,00	0,00
131	00026	Transporte	220.000,00	220.000,00	406.596,00	406.596,00	22.738,32	22.738,32	35.018,32	35.018,32	0,30	0,30	8,62	371.557,68	0,00	0,00	0,00
132	26781	Transporte Aéreo	0,00	0,00	0,00	0,00	0,00	0,00	0,00	0,00	0,00	0,00	0,00	0,00	0,00	0,00	0,00
133	26782	Transporte Rodoviário	220.000,00	220.000,00	406.596,00	406.596,00	22.738,32	22.738,32	35.018,32	35.018,32	0,30	0,30	8,62	371.557,68	0,00	0,00	0,00
134	26783	Transporte Ferroviário	0,00	0,00	0,00	0,00	0,00	0,00	0,00	0,00	0,00	0,00	0,00	0,00	0,00	0,00	0,00
135	26784	Transporte Hidroviário	0,00	0,00	0,00	0,00	0,00	0,00	0,00	0,00	0,00	0,00	0,00	0,00	0,00	0,00	0,00
136	26785	Transportes Especiais	0,00	0,00	0,00	0,00	0,00	0,00	0,00	0,00	0,00	0,00	0,00	0,00	0,00	0,00	0,00
137	00027	Desporto e Lazer	307.000,00	307.000,00	4.510,00	4.510,00	6.838,88	6.838,88	30.069,75	30.069,75	0,26	0,26	9,79	276.930,55	0,00	0,00	0,00
138	27811	Desporto de Rendimento	0,00	0,00	0,00	0,00	0,00	0,00	0,00	0,00	0,00	0,00	0,00	0,00	0,00	0,00	0,00
139	27812	Desporto Comunitário	116.000,00	116.000,00	0,00	0,00	0,00	0,00	0,00	0,00	0,00	0,00	0,00	0,00	0,00	0,00	0,00
140	27813	Lazer	191.000,00	191.000,00	4.510,00	4.510,00	6.838,88	6.838,88	30.069,75	30.069,75	0,26	0,26	9,79	276.930,55	0,00	0,00	0,00
141	27122	Administração Geral	310.120,00	310.120,00	0,00	0,00	0,00	0,00	0,00	0,00	0,00	0,00	0,00	0,00	0,00	0,00	0,00
142	00028	Encargos Especiais	0,00	0,00	0,00	0,00	0,00	0,00	0,00	0,00	0,00	0,00	0,00	0,00	0,00	0,00	0,00
143	23841	Refinanciamento da Dívida Interna	0,00	0,00	0,00	0,00	0,00	0,00	0,00	0,00	0,00	0,00	0,00	0,00	0,00	0,00	0,00
144	23842	Refinanciamento da Dívida Externa	0,00	0,00	0,00	0,00	0,00	0,00	0,00	0,00	0,00	0,00	0,00	0,00	0,00	0,00	0,00
145	23843	Serviço da Dívida Interna	202.000,00	202.000,00	0,00	0,00	0,00	0,00	0,00	0,00	0,00	0,00	0,00	0,00	0,00	0,00	0,00
146	23844	Serviço da Dívida Externa	0,00	0,00	0,00	0,00	0,00	0,00	0,00	0,00	0,00	0,00	0,00	0,00	0,00	0,00	0,00
147	23845	Outras Transferências	48.120,00	48.120,00	0,00	0,00	0,00	0,00	0,00	0,00	0,00	0,00	0,00	0,00	0,00	0,00	0,00
148	23846	Outros Encargos Especiais	0,00	0,00	0,00	0,00	0,00	0,00	0,00	0,00	0,00	0,00	0,00	0,00	0,00	0,00	0,00
149	23847	Transferências para a Educação Básica	0,00	0,00	0,00	0,00	0,00	0,00	0,00	0,00	0,00	0,00	0,00	0,00	0,00	0,00	0,00
150		RESERVA DE CONTINGENCIA	0,00	0,00	0,00	0,00	0,00	0,00	0,00	0,00	0,00	0,00	0,00	0,00	0,00	0,00	0,00
151		RESERVA DO RPPS	0,00	0,00	0,00	0,00	0,00	0,00	0,00	0,00	0,00	0,00	0,00	0,00	0,00	0,00	0,00
152		DESPESAS INTRA-ORÇAMENTÁRIAS (II)	2.817.000,00	2.817.000,00	3.131.686,69	3.131.686,69	103.826,58	103.826,58	208.658,93	208.658,93	1,77	1,77	6,68	2.915.027,76	0,00	0,00	0,00
153	00001	Legislativa	51.000,00	51.000,00	0,00	0,00	0,00	0,00	0,00	0,00	0,00	0,00	0,00	0,00	0,00	0,00	0,00
154	01031	Ação Legislativa	0,00	0,00	0,00	0,00	0,00	0,00	0,00	0,00	0,00	0,00	0,00	0,00	0,00	0,00	0,00
155	00002	Judiciária	0,00	0,00	0,00	0,00	0,00	0,00	0,00	0,00	0,00	0,00	0,00	0,00	0,00	0,00	0,00
156	00003	Essencial à Justiça	0,00	0,00	0,00	0,00	0,00	0,00	0,00	0,00	0,00	0,00	0,00	0,00	0,00	0,00	0,00
157	00004	Administração	0,00	0,00	0,00	0,00	0,00	0,00	0,00	0,00	0,00	0,00	0,00	0,00	0,00	0,00	0,00
158	004122	Administração Geral	66.000,00	66.000,00	0,00	0,00	0,00	0,00	0,00	0,00	0,00	0,00	0,00	0,00	0,00	0,00	0,00
159	004123	Administração Financeira	0,00	0,00	0,00	0,00	0,00	0,00	0,00	0,00	0,00	0,00	0,00	0,00	0,00	0,00	0,00
160	004124	Controle Interno	0,00	0,00	0,00	0,00	0,00	0,00	0,00	0,00	0,00	0,00	0,00	0,00	0,00	0,00	0,00
161	00005	Defesa Nacional	0,00	0,00	0,00	0,00	0,00	0,00	0,00	0,00	0,00	0,00	0,00	0,00	0,00	0,00	0,00
162	00006	Segurança Pública	0,00	0,00	0,00	0,00	0,00	0,00	0,00	0,00	0,00	0,00	0,00	0,00	0,00	0,00	0,00
163	00007	Relações Exteriores	0,00	0,00	0,00	0,00	0,00	0,00	0,00	0,00	0,00	0,00	0,00	0,00	0,00	0,00	0,00
164	00008	Assistência Social	19.000,00	19.000,00	0,00	0,00	0,00	0,00	0,00	0,00	0,00	0,00	0,00	0,00	0,00	0,00	0,00

RELATÓRIO RESUMO DA EXECUÇÃO ORÇAMENTÁRIA
DEMONSTRATIVO DA RECEITA CORRENTE LÍQUIDA
ORÇAMENTOS FISCAL E DA SEGURIDADE SOCIAL

MUNICÍPIO: CANHOTINHO/PE - PODER EXECUTIVO

CNPJ: 10.132.777/0001-63

Exercício: 2014

Período de referência: MAI/2013 a ABR/ 2014

CV A: 2014060517043800502748

RREO - Anexo 3 (LRF, Art. 53, inciso I)

CAMPO	ESPECIFICAÇÃO	Maior 2013	Junho 2013	Julho 2013	Agosto 2013	Setembro 2013	Outubro 2013	Novembro 2013	RS 1,00
1	RECEITAS CORRENTES (I) = (2+8+...+13+22)	3.428.323,37	3.200.761,38	3.350.544,57	2.881.506,46	2.491.158,26	3.584.069,07	3.442.186,66	
2	Receita Tributária = (3+4+5+6+7)	14.924,25	31.066,81	94.632,42	36.526,20	40.981,30	34.104,81	39.177,57	
3	IPTU	0,00	0,00	0,00	0,00	0,00	0,00	0,00	
4	ISS	1.496,49	23.089,04	15.236,08	16.996,04	12.197,44	17.018,98	29.325,88	
5	ITBI	6.380,00	3.613,07	3.711,88	13.511,24	5.969,29	10.586,00	4.540,00	
6	IRRF	2.124,21	364,74	70.914,65	0,00	19.000,00	0,00	1.455,66	
7	Outras Receitas Tributárias	4.923,55	3.999,96	4.769,81	6.018,92	3.815,17	6.499,83	3.856,03	
8	Receita de Contribuições	77.935,46	76.588,00	91.533,68	62.523,06	162.090,88	63.192,42	50.172,75	
9	Receita Patrimonial	49.261,82	19.931,21	81.242,78	48.534,74	65.698,62	-212.681,33	14.606,17	
10	Receita Agropecuária	0,00	0,00	0,00	0,00	0,00	0,00	0,00	
11	Receita Industrial	0,00	0,00	0,00	0,00	0,00	0,00	0,00	
12	Receita de Serviços	16.525,48	2.260,54	16.073,02	18.548,02	1.810,00	3.055,00	6.568,39	
13	Transferências Correntes = (14+...+21)	3.204.430,43	2.988.294,24	2.997.646,69	2.641.864,85	2.143.184,23	3.670.266,04	3.235.959,32	
14	Cota-Parte do FPM	1.561.304,85	1.303.552,78	927.606,77	1.212.831,04	495.865,75	1.511.703,32	1.396.254,63	
15	Cota-Parte do ICMS	201.711,30	215.421,48	233.436,94	213.788,39	186.141,39	266.044,57	237.811,57	
16	Cota-Parte do IPVA	32.746,49	11.992,72	12.186,98	5.636,96	3.721,84	5.471,44	2.231,95	
17	Cota-Parte do ITR	328,50	87,76	0,00	138,37	489,39	5.992,50	392,86	
18	Transferências da LC 87/1996	565,78	565,78	565,78	565,78	565,78	565,78	565,78	
19	Transferências da LC 61/1989	632,98	620,36	662,12	656,26	618,99	683,11	561,18	
20	Transferências do FUNDEB	865.736,76	781.619,39	748.596,69	776.364,01	672.105,21	824.752,78	867.061,46	
21	Outras Transferências Correntes	541.403,77	674.433,97	1.074.591,41	431.884,04	783.675,88	1.055.052,54	731.079,89	
22	Outras Receitas Correntes	65.245,93	82.620,58	69.415,98	73.509,59	77.392,63	26.132,13	95.702,46	
23	DEDUÇÕES (II) = (24+25+26)	437.393,42	455.254,57	326.425,38	349.246,39	299.571,49	421.284,52	377.736,32	
24	Contrib. do Servidor para o Plano de Previdência	77.935,46	148.806,43	91.533,68	62.523,06	162.090,88	63.192,42	50.172,75	
25	Compensação Financ. entre Regimes Previd.	0,00	0,00	0,00	0,00	0,00	0,00	0,00	
26	Dedução de Receita para Formação do FUNDEB	359.457,96	306.448,14	234.891,70	286.723,33	137.480,61	358.092,10	327.563,57	
27	RECEITA CORRENTE LÍQUIDA (III) = (I - II) = (1-23)	2.990.929,95	2.745.506,81	3.024.119,19	2.532.260,07	2.191.586,77	3.162.784,55	3.064.450,34	

CAMPO	ESPECIFICAÇÃO	Dezembro 2013	Janeiro 2014	Fevereiro 2014	Março 2014	Abril 2014	TOTAL (ÚLT. 12 M)	PREVISÃO ATUALIZADA 2014

RELATÓRIO RESUMIDO DA EXECUÇÃO ORÇAMENTÁRIA
 DEMONSTRATIVO DA RECEITA CORRENTE LÍQUIDA
 ORÇAMENTOS FISCAL E DA SEGURIDADE SOCIAL

MUNICÍPIO: CANHOTINHO PE - PODER EXECUTIVO

CNPJ: 19.132.777/0001-63

Exercício: 2014

Período de referência: MAI/2013 a ABR/2014

CV A: 2014060517043800502748

RREO - Anexo 3 (LRF, Art. 53, inciso I)		RS 1,0c.									
28	RECEITAS CORRENTES (I) = (29-35+...+40-49)	4.130.185,44	3.434.777,61	3.583.369,18	1.628.010,73	549.905,71	35.704.798,44	48.114.600,00			
29	Receita Tributária = (30+31-32+33-34)	114.960,06	12.273,92	3.064,28	0,00	0,00	421.712,22	1.750.000,00			
30	IPTU	0,00	0,00	0,00	0,00	0,00	0,00	394.000,00			
31	ISS	33.599,07	4.139,62	1.143,30	0,00	0,00	154.241,94	402.000,00			
32	ITBI	0,00	5.615,00	924,31	0,00	0,00	54.850,79	104.000,00			
33	IRRF	76.508,77	0,00	0,00	0,00	0,00	170.368,03	687.000,00			
34	Outras Receitas Tributárias	4.852,22	2.519,30	996,67	0,00	0,00	42.251,46	163.000,00			
35	Receita de Contribuições	136.193,43	148.806,43	127.601,81	77.497,47	61.856,93	1.135.992,32	1.730.000,00			
36	Receita Patrimonial	29.207,17	4.325,01	3.193,20	3.971,15	3.649,45	110.939,99	348.000,00			
37	Receita Agropecuária	0,00	0,00	0,00	0,00	0,00	0,00	0,00			
38	Receita Industrial	0,00	0,00	0,00	0,00	0,00	0,00	0,00			
39	Receita de Serviços	2.955,00	1.860,00	1.015,00	0,00	0,00	70.670,45	99.000,00			
40	Transferências Correntes = (41+...+48)	3.894.704,30	3.237.512,25	3.377.743,01	1.546.542,11	484.399,33	33.422.546,80	42.903.600,00			
41	Cota-Parte do FPM	2.106.414,31	1.701.676,55	1.816.720,36	1.078.290,12	0,00	15.112.220,48	19.068.000,00			
42	Cota-Parte do ICMS	226.361,21	0,00	0,00	0,00	0,00	1.780.716,85	2.654.000,00			
43	Cota-Parte do IPVA	3.264,63	0,00	0,00	0,00	0,00	77.253,01	533.000,00			
44	Cota-Parte do ITR	4.431,99	244,33	59,40	26,15	0,00	12.191,25	24.000,00			
45	Transferências da LC 87/1996	565,78	0,00	0,00	0,00	0,00	4.526,24	11.000,00			
46	Transferências da LC 61/1989	685,28	0,00	0,00	0,00	0,00	5.120,28	23.000,00			
47	Transferências do FUNDEB	959.695,61	1.053.031,76	1.140.868,98	0,00	0,00	8.689.832,65	11.859.000,00			
48	Outras Transferências Correntes	593.255,49	482.559,61	420.094,27	468.225,84	484.399,33	7.740.686,04	8.731.600,00			
49	Outras Receitas Correntes	-47.834,52	30.000,00	70.751,88	0,00	0,00	542.936,66	1.284.000,00			
50	DEDUÇÕES (II) = (51-52+53)	481.760,92	489.190,56	490.958,32	293.160,69	61.856,93	4.483.839,51	5.651.600,00			
51	Contrib. do Servidor para o Plano de Previdência	136.193,43	148.806,43	127.601,81	77.497,47	61.856,93	1.208.210,75	1.197.000,00			
52	Compensação Financeira entre Regimes Previd.	0,00	0,00	0,00	0,00	0,00	0,00	0,00			

**RELATÓRIO RESUMIDO DA EXECUÇÃO ORÇAMENTÁRIA
DEMONSTRATIVO DA RECEITA CORRENTE LÍQUIDA
ORÇAMENTOS FISCAL E DA SEGURIDADE SOCIAL**

MUNICÍPIO: CANHOTINHO PE - PODER EXECUTIVO

CNPJ: 10.122.777/0001-63

Exercício: 2014

Período de referência: MAI/2013 a ABR/2014

CVA: 2014060517043800502748

RREO - Anexo 3 (LRF, Art. 52, inciso I)		RS 1,00						
53	Dedução de Receita para Formação do FUNDEF	345.567,49	340.384,13	363.356,51	215.663,22	0,00	3.275.628,76	4.454.600,00
54	RECEITA CORRENTE LÍQUIDA (III) = (I - II) = (28-50)	3.648.424,52	2.945.587,05	3.092.410,86	1.334.850,04	488.048,78	31.220.938,93	42.463.600,00

Fonte:

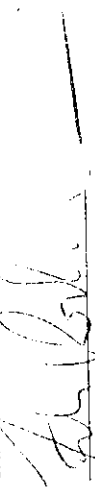
Nota: Obs.: Contas intra-orçamentárias, inclusive os cálculos previstos nos cabçalhos, deverão ser preenchidos manualmente pelo ente da Federação.

Fonte:

Nota: 1 - Anexo publicado no quadro de avisos da Prefeitura no período de 30 de Maio de 2014 a 31 de Julho de 2014;

2 - Este relatório poderá ser republicado caso ocorra ajustes contábeis até a publicação dos balancetes.

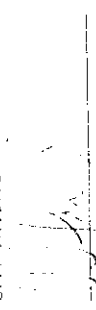
CANHOTINHO: 055662014



FELIPE PORTO DE BARROS WANDERLEY LIMA

PREFEITO


CPE: 07395632460



Wagner Silva de Vasconcelos

Controlador

CRC: 0.8375.0-8



LUCICLEIDE BORGES DA SILVA

SECRETARIA DE FINANÇAS

CPE: 09481734487



CICERO FERNANDO ALVES MORATO

CONTROLADOR

CPE: 05.327.634-53

DEMONSTRATIVO DAS RECEITAS E DESPESAS PREVIDENCIÁRIAS DO REGIME PRÓPRIO DE PREVIDÊNCIA DOS SERVIDORES
ORÇAMENTO DA SEGURIDADE SOCIAL

OBSERVAÇÃO: Os entes federados que tiverem feito a opção pela segregação da massa de segurados elaborarão e publicarão um demonstrativo para o Plano Previdenciário e outro para o Plano Financeiro. Caso o ente não tenha optado pela segregação das massas, deverá elaborar e publicar apenas o demonstrativo com o nome Plano Previdenciário.

MUNICÍPIO: CANHOTINHO/PE - PODER EXECUTIVO

CNPJ: 10.132.777/0001-63

Exercício: 2014

Período de referência: JANEIRO A ABRIL 2014/BIMESTRE MARÇO-ABRIL

CVA: 2014060517043800502748

RREO - Anexo 4 (LRF, Art. 53, inciso II)

RS 1,00

CAMPO	RECEITAS	PLANO PREVIDENCIÁRIO				
		PREVISÃO INICIAL	PREVISÃO ATUALIZADA	RECEITAS REALIZADAS		
				No Bimestre	Até o Bimestre 2014	Até o Bimestre 2013
1	RECEITAS PREVIDENCIÁRIAS - RPPS (EXCETO INTRA-ORÇAMENTÁRIAS) (I) - (21+25)	2.227.000,00	2.227.000,00	139.354,40	516.514,52	0,00
2	RECEITAS CORRIENTES = (3+12+13+17+18)	2.227.000,00	2.227.000,00	139.354,40	516.514,52	0,00
3	Receita de Contribuições dos Segurados = (4+8)	1.197.000,00	1.197.000,00	139.354,40	415.762,64	0,00
4	Pessoal Civil = (5+6+7)	1.197.000,00	1.197.000,00	139.354,40	415.762,64	0,00
5	Ativo	1.197.000,00	1.197.000,00	139.354,40	415.762,64	0,00
6	Inativo	0,00	0,00	0,00	0,00	0,00
7	Pensionista	0,00	0,00	0,00	0,00	0,00
8	Pessoal Militar = (9+10+11)	0,00	0,00	0,00	0,00	0,00
9	Ativo	0,00	0,00	0,00	0,00	0,00
10	Inativo	0,00	0,00	0,00	0,00	0,00
11	Pensionista	0,00	0,00	0,00	0,00	0,00
12	Outras Receitas de Contribuições	0,00	0,00	0,00	0,00	0,00
13	Receita Patrimonial = (14+15+16)	62.000,00	62.000,00	0,00	0,00	0,00
14	Receitas Imobiliárias	0,00	0,00	0,00	0,00	0,00
15	Receitas de Valores Mobiliários	62.000,00	62.000,00	0,00	0,00	0,00
16	Outras Receitas Patrimoniais	0,00	0,00	0,00	0,00	0,00
17	Receita de Serviços	0,00	0,00	0,00	0,00	0,00
18	Outras Receitas Correntes = (19+20)	968.000,00	968.000,00	0,00	100.751,88	0,00
19	Compensação Previdenciária do RGPS para o RPPS	808.000,00	808.000,00	0,00	0,00	0,00
20	Demais Receitas Correntes	160.000,00	160.000,00	0,00	100.751,88	0,00
21	RECEITAS DE CAPITAL = (22+23+24)	0,00	0,00	0,00	0,00	0,00
22	Alienação de Bens, Direitos e Ativos	0,00	0,00	0,00	0,00	0,00
23	Amortização de Empréstimos	0,00	0,00	0,00	0,00	0,00
24	Outras Receitas de Capital	0,00	0,00	0,00	0,00	0,00
25	(-) DEDUÇÕES DA RECEITA	0,00	0,00	0,00	0,00	0,00
26	RECEITAS PREVIDENCIÁRIAS - RPPS (INTRA-ORÇAMENTÁRIAS) (II)	2.817.000,00	2.817.000,00	399.502,61	879.971,59	0,00
27	TOTAL DAS RECEITAS PREVIDENCIÁRIAS - RPPS (III) = (I + II) - (I+26)	5.044.000,00	5.044.000,00	538.857,01	1.396.486,11	0,00

CAMPO	DESPESAS	DESPESAS LIQUIDADAS				
		DOTAÇÃO INICIAL	DOTAÇÃO ATUALIZADA	DESPESAS LIQUIDADAS		
				No Bimestre	Até o Bimestre 2014	Até o Bimestre 2013
28	DESPESAS PREVIDENCIÁRIAS - RPPS (EXCETO INTRA-ORÇAMENTÁRIAS) (IV) - (29+32)	4.094.480,00	4.260.480,00	629.864,42	1.234.837,43	0,00
29	ADMINISTRAÇÃO = (30+31)	264.480,00	260.480,00	14.714,03	24.761,44	0,00
30	Despesas Correntes	219.480,00	215.480,00	14.714,03	24.761,44	0,00
31	Despesas de Capital	45.000,00	45.000,00	0,00	0,00	0,00
32	PREVIDÊNCIA = (33+37+41)	3.830.000,00	4.000.000,00	615.150,39	1.210.075,99	0,00
33	Pessoal Civil = (34+35+36)	3.580.000,00	3.580.000,00	580.023,39	1.149.567,34	0,00
34	Aposentadorias	3.260.000,00	3.260.000,00	522.104,49	1.034.979,68	0,00
35	Pensões	320.000,00	320.000,00	57.918,90	114.587,60	0,00
36	Outros Benefícios Previdenciários	0,00	0,00	0,00	0,00	0,00
37	Pessoal Militar = (38+39+40)	0,00	0,00	0,00	0,00	0,00
38	Reformas	0,00	0,00	0,00	0,00	0,00
39	Pensões	0,00	0,00	0,00	0,00	0,00
40	Outros Benefícios Previdenciários	0,00	0,00	0,00	0,00	0,00
41	Outras Despesas Previdenciárias = (42+43)	250.000,00	420.000,00	35.127,00	60.508,71	0,00
42	Compensação Previdenciária do RPPS para o RGPS	0,00	0,00	0,00	0,00	0,00
43	Demais Despesas Previdenciárias	250.000,00	420.000,00	35.127,00	60.508,71	0,00
44	DESPESAS PREVIDENCIÁRIAS - RPPS (INTRA-ORÇAMENTÁRIAS) (V)	1.000,00	5.000,00	154,22	359,84	0,00
45	TOTAL DAS DESPESAS PREVIDENCIÁRIAS - RPPS (VI) = (IV + V) - (28+44)	4.095.480,00	4.265.480,00	630.018,64	1.235.197,27	0,00
46	RESULTADO PREVIDENCIÁRIO (VII) = (III - VI) - (27-45)	948.520,00	778.520,00	-91.161,63	161.288,84	0,00

DEMONSTRATIVO DAS RECEITAS E DESPESAS PREVIDENCIÁRIAS DO REGIME PRÓPRIO DE PREVIDÊNCIA DOS SERVIDORES
ORÇAMENTO DA SEGURIDADE SOCIAL

OBSERVAÇÃO: Os entes federados que tiverem feito a opção pela segregação da massa de segurados elaborarão e publicarão um demonstrativo para o Plano Previdenciário e outro para o Plano Financeiro. Caso o ente não tenha optado pela segregação das massas, deverá elaborar e publicar apenas o demonstrativo com o nome Plano Previdenciário.

MUNICÍPIO: CANTOINHO/PE - PODER EXECUTIVO

CNPJ: 10.132.777/0001-63

Exercício: 2014

Período de referência: JANEIRO A ABRIL 2014/BIMESTRE MARÇO-ABRIL

CVA: 2014060517043800502748

RREO - Anexo 4 (LRF, Art. 53, inciso II)

RS\$ 1,00

CAMPO	APORTES DE RECURSOS PARA O REGIME PRÓPRIO DE PREVIDÊNCIA DO SERVIDOR	PREVISÃO INICIAL	PREVISÃO ATUALIZADA	RECEITAS REALIZADAS		
				No Bimestre	Até o Bimestre 2014	Até o Bimestre 2013
47	TOTAL DOS APORTES PARA O RPPS - (48+52)	0,00	0,00	0,00	0,00	0,00
48	Plano Financeiro - (49+50+51)	0,00	0,00	0,00	0,00	0,00
49	Recursos para Cobertura de Insuficiências Financeiras	0,00	0,00	0,00	0,00	0,00
50	Recursos para Formação de Reserva	0,00	0,00	0,00	0,00	0,00
51	Outros Aportes para o RPPS	0,00	0,00	0,00	0,00	0,00
52	Plano Previdenciário - (53+54+55)	0,00	0,00	0,00	0,00	0,00
53	Recursos para Cobertura de Déficit Financeiro	0,00	0,00	0,00	0,00	0,00
54	Recursos para Cobertura de Déficit Atuarial	0,00	0,00	0,00	0,00	0,00
55	Outros Aportes para o RPPS	0,00	0,00	0,00	0,00	0,00

CAMPO	RESERVA ORÇAMENTÁRIA DO RPPS	PREVISÃO ORÇAMENTÁRIA
56	Valor	0,00

CAMPO	BENEFÍCIOS DO RPPS	Em Mar/2014	PERÍODO DE REFERÊNCIA	
			Em Abr/2014	Em 31/Dez/2013
57	CAIXA	0,00	0,00	0,00
58	BANCOS COM MOVIMENTO	304.414,97	224.575,42	0,00
59	INVESTIMENTOS	1.635.489,79	13.635.489,79	0,00
60	OUTROS BENS E DIREITOS	1.750.306,14	1.750.306,14	0,00

CAMPO	RECEITAS INTRA-ORÇAMENTÁRIAS - RPPS	PREVISÃO INICIAL	PREVISÃO ATUALIZADA	RECEITAS REALIZADAS		
				No Bimestre	Até o Bimestre 2014	Até o Bimestre 2013
61	RECEITAS CORRENTES (VIII) - (62+74+75+76)	2.817.000,00	2.817.000,00	399.502,61	879.971,59	0,00
62	Receita de Contribuições - (63+72+73)	2.787.000,00	2.787.000,00	370.251,46	817.455,91	0,00
63	Patronal - (64+68)	1.643.000,00	1.643.000,00	179.651,16	444.466,01	0,00
64	Pessoal Civil - (65+66+67)	1.643.000,00	1.643.000,00	179.651,16	444.466,01	0,00
65	Ativo	1.643.000,00	1.643.000,00	179.651,16	444.466,01	0,00
66	Inativo	0,00	0,00	0,00	0,00	0,00
67	Pensionista	0,00	0,00	0,00	0,00	0,00
68	Pessoal Militar - (69+70+71)	0,00	0,00	0,00	0,00	0,00
69	Ativo	0,00	0,00	0,00	0,00	0,00
70	Inativo	0,00	0,00	0,00	0,00	0,00
71	Pensionista	0,00	0,00	0,00	0,00	0,00
72	Para Cobertura de Déficit Atuarial	0,00	0,00	0,00	0,00	0,00
73	Em Regime de Débitos e Parcelamentos	1.144.000,00	1.144.000,00	190.600,30	372.989,90	0,00
74	Receita Patrimonial	0,00	0,00	0,00	0,00	0,00
75	Receita de Serviços	0,00	0,00	0,00	0,00	0,00
76	Outras Receitas Correntes	30.000,00	30.000,00	29.251,15	62.515,68	0,00
77	RECEITAS DE CAPITAL (IX) - (78+79+80)	0,00	0,00	0,00	0,00	0,00
78	Alienação de Bens	0,00	0,00	0,00	0,00	0,00
79	Amortização de Empréstimos	0,00	0,00	0,00	0,00	0,00
80	Outras Receitas de Capital	0,00	0,00	0,00	0,00	0,00
81	(-) DEDUÇÕES DA RECEITA (X)	0,00	0,00	0,00	0,00	0,00
82	TOTAL DAS RECEITAS PREVIDENCIÁRIAS INTRA-ORÇAMENTÁRIAS (XI) - (VIII + IX - X) - (61 - 77-81)	2.817.000,00	2.817.000,00	399.502,61	879.971,59	0,00

CAMPO	DESPESAS INTRA-ORÇAMENTÁRIAS - RPPS	DOTAÇÃO INICIAL	DOTAÇÃO ATUALIZADA	DESPESAS LIQUIDADAS		
				No Bimestre	Até o Bimestre 2014	Até o Bimestre 2013
83	ADMINISTRAÇÃO (XII) - (84-85)	1.000,00	5.000,00	154,22	359,84	0,00
84	Despesas Correntes	1.000,00	5.000,00	154,22	359,84	0,00
85	Despesas de Capital	0,00	0,00	0,00	0,00	0,00
86	TOTAL DAS DESPESAS PREVIDENCIÁRIAS INTRA-ORÇAMENTÁRIAS (XIII) - (XII) - (83)	1.000,00	5.000,00	154,22	359,84	0,00

**DEMONSTRATIVO DAS RECEITAS E DESPESAS PREVIDENCIÁRIAS DO REGIME PROPRIO DE PREVIDÊNCIA DOS SERVIDORES
ORÇAMENTO DA SEGURIDADE SOCIAL**

OBSERVAÇÃO: Os entes federados que tiverem feito a opção pela segregação da massa de segurados elaborarão e publicarão um demonstrativo para o Plano Previdenciário e outro para o Plano Financeiro. Caso o ente não tenha optado pela segregação das massas, deverá elaborar e publicar apenas o demonstrativo com o nome Plano Previdenciário.

MUNICÍPIO: CANHOTINHO/PE - PODER EXECUTIVO

CNPJ: 10.132.777/0001-63

Exercício: 2014

Período de referência: JANEIRO A ABRIL 2014/BIMESTRE MARÇO-ABRIL

CVA: 2014060517043800502748

RREO - Anexo 4 (LRF, Art. 53, inciso II)

RS 1,00

CAMPO	RECEITAS	PLANO FINANCEIRO				
		PREVISÃO INICIAL	PREVISÃO ATUALIZADA	RECEITAS REALIZADAS		
				No Bimestre	Até o Bimestre 2014	Até o Bimestre 2013
87	RECEITAS PREVIDENCIÁRIAS - RPPS (EXCETO INTRA-ORÇAMENTÁRIAS) (I) - (88+107-111)	0,00	0,00	0,00	0,00	0,00
88	RECEITAS CORRENTES - (89+98+99+103+104)	0,00	0,00	0,00	0,00	0,00
89	Receita de Contribuições dos Segurados - (90+94)	0,00	0,00	0,00	0,00	0,00
90	Pessoal Civil - (91+92+93)	0,00	0,00	0,00	0,00	0,00
91	Ativo	0,00	0,00	0,00	0,00	0,00
92	Inativo	0,00	0,00	0,00	0,00	0,00
93	Pensionista	0,00	0,00	0,00	0,00	0,00
94	Pessoal Militar - (95+96+97)	0,00	0,00	0,00	0,00	0,00
95	Ativo	0,00	0,00	0,00	0,00	0,00
96	Inativo	0,00	0,00	0,00	0,00	0,00
97	Pensionista	0,00	0,00	0,00	0,00	0,00
98	Outras Receitas de Contribuições	0,00	0,00	0,00	0,00	0,00
99	Receita Patrimonial - (100+101+102)	0,00	0,00	0,00	0,00	0,00
100	Receitas Imobiliárias	0,00	0,00	0,00	0,00	0,00
101	Receitas de Valores Mobiliários	0,00	0,00	0,00	0,00	0,00
102	Outras Receitas Patrimoniais	0,00	0,00	0,00	0,00	0,00
103	Receita de Serviços	0,00	0,00	0,00	0,00	0,00
104	Outras Receitas Correntes - (105+106)	0,00	0,00	0,00	0,00	0,00
105	Compensação Previdenciária do RGPS para o RPPS	0,00	0,00	0,00	0,00	0,00
106	Demais Receitas Correntes	0,00	0,00	0,00	0,00	0,00
107	RECEITAS DE CAPITAL - (108+109+110)	0,00	0,00	0,00	0,00	0,00
108	Alienação de Bens, Direitos e Ativos	0,00	0,00	0,00	0,00	0,00
109	Amortização de Empréstimos	0,00	0,00	0,00	0,00	0,00
110	Outras Receitas de Capital	0,00	0,00	0,00	0,00	0,00
111	(-) DEDUÇÕES DA RECEITA	0,00	0,00	0,00	0,00	0,00
112	RECEITAS PREVIDENCIÁRIAS - RPPS (INTRA-ORÇAMENTÁRIAS) (II)	2.817.000,00	2.817.000,00	399.502,61	879.971,59	0,00
113	TOTAL DAS RECEITAS PREVIDENCIÁRIAS - RPPS (III) - (I + II) - (87+112)	2.817.000,00	2.817.000,00	399.502,61	879.971,59	0,00

CAMPO	DESPESAS	DESPESAS LIQUIDADAS				
		DOTAÇÃO INICIAL	DOTAÇÃO ATUALIZADA	DESPESAS LIQUIDADAS		
				No Bimestre	Até o Bimestre 2014	Até o Bimestre 2013
114	DESPESAS PREVIDENCIÁRIAS - RPPS (EXCETO INTRA-ORÇAMENTÁRIAS) (IV) - (115+118)	0,00	0,00	0,00	0,00	0,00
115	ADMINISTRAÇÃO - (116+117)	0,00	0,00	0,00	0,00	0,00
116	Despesas Correntes	0,00	0,00	0,00	0,00	0,00
117	Despesas de Capital	0,00	0,00	0,00	0,00	0,00
118	PREVIDÊNCIA - (119+123+127)	0,00	0,00	0,00	0,00	0,00
119	Pessoal Civil - (120+121+122)	0,00	0,00	0,00	0,00	0,00
120	Aposentadorias	0,00	0,00	0,00	0,00	0,00
121	Pensões	0,00	0,00	0,00	0,00	0,00
122	Outros Benefícios Previdenciários	0,00	0,00	0,00	0,00	0,00
123	Pessoal Militar - (124+125+126)	0,00	0,00	0,00	0,00	0,00
124	Reformas	0,00	0,00	0,00	0,00	0,00
125	Pensões	0,00	0,00	0,00	0,00	0,00
126	Outros Benefícios Previdenciários	0,00	0,00	0,00	0,00	0,00
127	Outras Despesas Previdenciárias - (128+129)	0,00	0,00	0,00	0,00	0,00
128	Compensação Previdenciária do RPPS para o RGPS	0,00	0,00	0,00	0,00	0,00
129	Demais Despesas Previdenciárias	0,00	0,00	0,00	0,00	0,00
130	DESPESAS PREVIDENCIÁRIAS - RPPS (INTRA-ORÇAMENTÁRIAS) (V)	1.000,00	5.000,00	154,22	359,84	0,00
131	TOTAL DAS DESPESAS PREVIDENCIÁRIAS - RPPS (VI) - (IV + V) - (114+130)	1.000,00	5.000,00	154,22	359,84	0,00

132	RESULTADO PREVIDENCIÁRIO (VII) - (III - VI) - (113-131)	2.816.000,00	2.812.000,00	399.348,39	879.611,75	0,00
-----	---	--------------	--------------	------------	------------	------

DEMONSTRATIVO DAS RECEITAS E DESPESAS PREVIDENCIÁRIAS DO REGIME PRÓPRIO DE PREVIDÊNCIA DOS SERVIDORES
ORÇAMENTO DA SEGURIDADE SOCIAL

OBSERVAÇÃO: Os entes federados que tiverem feito a opção pela segregação da massa de segurados elaborarão e publicarão um demonstrativo para o Plano Previdenciário e outro para o Plano Financeiro. Caso o ente não tenha optado pela segregação das massas, deverá elaborar e publicar apenas o demonstrativo com o nome Plano Previdenciário.

MUNICÍPIO: CANHOTINHO/PE - PODER EXECUTIVO

CNPJ: 10.132.777/0001-63

Exercício: 2014

Período de referência: JANEIRO A ABRIL 2014/BIMESTRE: MARÇO-ABRIL

CVA: 2014060517043800502748

RREO - Anexo 4 (LRF, Art. 53, inciso II)

RS 1,00

CAMPO	APORTES DE RECURSOS PARA O REGIME PRÓPRIO DE PREVIDÊNCIA DO SERVIDOR	PREVISÃO INICIAL	PREVISÃO ATUALIZADA	RECEITAS REALIZADAS		
				No Bimestre	Até o Bimestre 2014	Até o Bimestre 2013
133	TOTAL DOS APORTES PARA O RPPS - (134+138)	0,00	0,00	0,00	30.000,00	0,00
134	Plano Financeiro - (135+136+137)	0,00	0,00	0,00	30.000,00	0,00
135	Recursos para Cobertura de Insuficiências Financeiras	0,00	0,00	0,00	0,00	0,00
136	Recursos para Formação de Reserva	0,00	0,00	0,00	0,00	0,00
137	Outros Aportes para o RPPS	0,00	0,00	0,00	30.000,00	0,00
138	Plano Previdenciário - (139+140+141)	0,00	0,00	0,00	0,00	0,00
139	Recursos para Cobertura de Déficit Financeiro	0,00	0,00	0,00	0,00	0,00
140	Recursos para Cobertura de Déficit Atuarial	0,00	0,00	0,00	0,00	0,00
141	Outros Aportes para o RPPS	0,00	0,00	0,00	0,00	0,00

CAMPO	RESERVA ORÇAMENTÁRIA DO RPPS	PREVISÃO ORÇAMENTÁRIA
142	Valor	0,00

CAMPO	BENS E DIREITOS DO RPPS	Em Mar/2014	PERÍODO DE REFERÊNCIA	
			Em Abr/2014	Em 31 Dez/2013
143	CAIXA	0,00	0,00	0,00
144	BANCOS COM A MOVIMENTO	304.414,07	234.575,42	0,00
145	INVESTIMENTOS	1.635.489,79	1.635.489,79	0,00
146	OUTROS BENS E DIREITOS	1.750.306,14	1.750.306,14	0,00

CAMPO	RECEITAS INTRA-ORÇAMENTÁRIAS - RPPS	PREVISÃO INICIAL	PREVISÃO ATUALIZADA	RECEITAS REALIZADAS		
				No Bimestre	Até o Bimestre 2014	Até o Bimestre 2013
147	RECEITAS CORRENTES (VIII) - (148+160+161+162)	2.817.000,00	2.817.000,00	399.502,61	879.971,59	0,00
148	Receita de Contribuições - (149+158+159)	2.787.000,00	2.787.000,00	370.251,46	817.455,91	0,00
149	Patronal - (150+154)	1.643.000,00	1.643.000,00	179.651,16	444.466,01	0,00
150	Pessoal Civil - (151+152+153)	1.643.000,00	1.643.000,00	179.651,16	444.466,01	0,00
151	Ativo	1.643.000,00	1.643.000,00	179.651,16	444.466,01	0,00
152	Inativo	0,00	0,00	0,00	0,00	0,00
153	Pensionista	0,00	0,00	0,00	0,00	0,00
154	Pessoal Militar - (155+156+157)	0,00	0,00	0,00	0,00	0,00
155	Ativo	0,00	0,00	0,00	0,00	0,00
156	Inativo	0,00	0,00	0,00	0,00	0,00
157	Pensionista	0,00	0,00	0,00	0,00	0,00
158	Para Cobertura de Déficit Atuarial	0,00	0,00	0,00	0,00	0,00
159	Em Regime de Débitos e Parcelamentos	1.144.000,00	1.144.000,00	190.600,30	372.989,50	0,00
160	Receita Patrimonial	0,00	0,00	0,00	0,00	0,00
161	Receita de Serviços	0,00	0,00	0,00	0,00	0,00
162	Outras Receitas Correntes	30.000,00	30.000,00	29.251,15	62.515,68	0,00
163	RECEITAS DE CAPITAL (IX) - (164+165+166)	0,00	0,00	0,00	0,00	0,00
164	Alienação de Bens	0,00	0,00	0,00	0,00	0,00
165	Amortização de Empréstimos	0,00	0,00	0,00	0,00	0,00
166	Outras Receitas de Capital	0,00	0,00	0,00	0,00	0,00
167	(-) DEDUÇÕES DA RECEITA (X)	0,00	0,00	0,00	0,00	0,00
168	TOTAL DAS RECEITAS PREVIDENCIÁRIAS INTRA-ORÇAMENTÁRIAS (XI) - (VIII + IX - X) - (147+163-167)	2.817.000,00	2.817.000,00	399.502,61	879.971,59	0,00

CAMPO	DESPESAS INTRA-ORÇAMENTÁRIAS - RPPS	DOTAÇÃO INICIAL	DOTAÇÃO ATUALIZADA	DESPESAS LIQUIDADAS		
				No Bimestre	Até o Bimestre 2014	Até o Bimestre 2013
169	ADMINISTRAÇÃO (XII) - (170+171)	1.000,00	5.000,00	154,22	359,84	0,00
170	Despesas Correntes	1.000,00	5.000,00	154,22	359,84	0,00

**DEMONSTRATIVO DAS RECEITAS E DESPESAS PREVIDENCIÁRIAS DO REGIME PRÓPRIO DE PREVIDÊNCIA DOS SERVIDORES
ORÇAMENTO DA SEGURIDADE SOCIAL**

OBSERVAÇÃO: Os entes federados que tiverem feito a opção pela segregação da massa de segurados elaborarão e publicarão um demonstrativo para o Plano Previdenciário e outro para o Plano Financeiro. Caso o ente não tenha optado pela segregação das massas, deverá elaborar e publicar apenas o demonstrativo com o nome Plano Previdenciário.

MUNICÍPIO: CANHOTINHO/PE - PODER EXECUTIVO

CNPJ: 10.132.777/0001-63

Exercício: 2014

Período de referência: JANEIRO A ABRIL 2014/BIMESTRE MARÇO-ABRIL

CVA: 2014060517043800502748

RREO - Anexo 4 (LRF, Art. 53, inciso II)

R\$ 1,00

171	Despesas de Capital	0,00	0,00	0,00	0,00	0,00
177	TOTAL DAS DESPESAS PREVIDENCIÁRIAS INTRA-ORÇAMENTÁRIAS (XIII) - (XII) - (169)	1.000,00	5.000,00	154,22	359,84	0,00

Fonte:

Nota: Obs. Contas intra-orçamentárias, inclusive os cálculos previstos nos cabeçalhos, deverão ser preenchidos manualmente pelo ente da Federação.

Fonte:

Nota 1: Anexo publicado no quadro de avisos da Prefeitura no período de 30 de Maio de 2014 a 31 de Julho de 2014

2: Este relatório poderá ser republicado caso ocorra ajustes contábeis até a publicação dos balanços.

CANHOTINHO, 05/06/2014



FELIPE PORTO DE BARROS WANDERLEY LIMA

PREFEITO


CPF: 07395637460



Wagner Silva de Vasconcelos

Contador


CPF: 01837508



JUCY FIDE BORGES DA SILVA

SECRETÁRIA DE FINANÇAS

CPF: 69481784487



CICERO FERNANDO ALVES MORATO

CONTROLADOR

CPF: 08132703453

**RELATÓRIO RESUMIDO DA EXECUÇÃO ORÇAMENTÁRIA
DEMONSTRATIVO DO RESULTADO NOMINAL
ORÇAMENTOS FISCAL E DA SEGURIDADE SOCIAL**

MUNICÍPIO: CANHOIÃO/PE - PODER EXECUTIVO

CNPJ: 10.132.777/0001-63

Exercício: 2014

Período de referência: JANEIRO A ABRIL DE 2014/BIMESTRE MARÇO-ABRIL

CVA: 2014060517043800502748

RREO - Anexo 5 (LRF, Art. 53, inciso III)

R\$ 1,00

CAMPO	DÍVIDA FISCAL LÍQUIDA	SALDO		
		Em 31/Dez/ 2013 (a)	Em 28/Fev/2014 (b)	Em 30/Abr/2014 (c)
1	DÍVIDA CONSOLIDADA (I)	2.774.084,49	0,00	0,00
2	DEDUÇÕES (II) - (3 + 4 - 5)	-	-	-
3	Disponibilidade de Caixa Bruta	2.085.160,86	5.202.933,93	4.584.824,40
4	Demais Haveres Financeiros	343.936,66	116.979,06	116.979,06
5	(-) Restos a Pagar Processados (Exceto Precatórios)	7.355.261,30	6.192.446,31	6.148.489,21
6	DÍVIDA CONSOLIDADA LÍQUIDA (III) - (I - II)	2.774.084,49	0,00	0,00
7	RECEITA DE PRIVATIZAÇÕES (IV)	0,00	0,00	0,00
8	PASSIVOS RECONHECIDOS (V)	281.287,45	0,00	0,00
9	DÍVIDA FISCAL LÍQUIDA (VI) - (III + IV - V)	2.492.797,04	0,00	0,00

CAMPO	RESULTADO NOMINAL	PERÍODO DE REFERÊNCIA	
		No Bimestre (c - b)	Até o Bimestre (c - a)
10	VALOR	0,00	-2.492.797,04

CAMPO	DISCRIMINAÇÃO DA META FISCAL	VALOR CORRENTE
11	META DE RESULTADO NOMINAL FIXADA NO ANEXO DE METAS FISCAIS DA LDO PARA O EXERCÍCIO DE REFERÊNCIA	530.000,00

CAMPO	DÍVIDA FISCAL LÍQUIDA PREVIDENCIÁRIA	REGIME PREVIDENCIÁRIO		
		Em 31/Dez/ 2013	Em 28/Fev/2014	Em 30/Abr/2014
12	DÍVIDA CONSOLIDADA PREVIDENCIÁRIA (VII)	1.332.229,27	0,00	0,00
13	Passivo Atuarial	1.332.229,27	0,00	0,00
14	Demais Dívidas	0,00	0,00	0,00
15	DEDUÇÕES (VIII) - (16 + 17 + 18 - 19)	3.416.685,01	3.690.210,00	3.610.371,35
16	Disponibilidade de Caixa Bruta	35.272,74	304.414,07	224.575,42
17	Investimentos	1.631.756,23	1.635.489,79	1.635.489,79
18	Demais Haveres Financeiros	1.750.306,14	1.750.306,14	1.750.306,14
19	(-) Restos a Pagar Processados	650,10	0,00	0,00
20	DÍVIDA CONSOLIDADA LÍQUIDA PREVIDENCIÁRIA (IX) - (VII - VIII)	-2.084.455,74	-3.690.210,00	-3.610.371,35

**RELATÓRIO RESUMIDO DA EXECUÇÃO ORÇAMENTÁRIA
DEMONSTRATIVO DO RESULTADO NOMINAL
ORÇAMENTOS FISCAL E DA SEGURIDADE SOCIAL**

MUNICÍPIO: CANHOTINHO/PE - PODER EXECUTIVO

CNPJ: 10.132.777/0001-63

Exercício: 2014

Período de referência: JANEIRO A ABRIL DE 2014/BIMESTRE MARÇO-ABRIL

CVA: 2014060517043800502748

RREO - Anexo 5 (LRF, Art. 53, inciso III)

RS 1,00

21	PASSIVOS RECONHECIDOS (X)	0,00	0,00	0,00
22	DÍVIDA FISCAL LÍQUIDA PREVIDENCIÁRIA (XI) = (IX - X)	-2.084.455,74	-3.690.210,00	-3.610.371,35

Se o cálculo das "Deduções" resultar em valor negativo, o campo será preenchido pelo sistema com um traço.

Fonte:

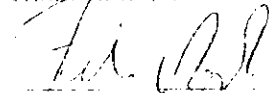
Nota: Obs.: Contas intra-orçamentárias, inclusive os cálculos previstos nos cabeçalhos, deverão ser preenchidos manualmente pelo ente da Federação.

Fonte:

Nota: 1. Anexo publicado no quadro de avisos da Prefeitura no período de 30 de Maio de 2014 a 31 de Julho de 2014.

2. Este relatório poderá ser republicado caso ocorra ajustes contábeis até a publicação dos balanços.

CANHOTINHO, 05/06/2014



FELIPE PORTO DE BARROS WANDERLEY LIMA

PREFEITO


CPE: 07395632460



Wagner Silva de Vasconcelos

Contador

CRF: 018375/0 8



JUCICLEIDE BORGES DA SILVA

SECRETARIA DE FINANÇAS

CPE: 69481784487



CICERO FERNANDO ALVES MORATO

CONTROLADOR

CPE: 051.327.034-53

**RELATÓRIO RESUMIDO DE EXECUÇÃO ORÇAMENTÁRIA
DEMONSTRATIVO DO RESULTADO PRIMÁRIO
ORÇAMENTOS FISCAL E DA SEGURIDADE SOCIAL**

MUNICÍPIO: CANHOTINHO/PE - PODER EXECUTIVO

CNPJ: 10.132.777/0001-63

Exercício: 2014

Período de referência: JANEIRO A ABRIL DE 2014/BIMESTRE MARÇO-ABRIL

CVA: 2014060517043800502748

RRFO - Anexo 6 (LRF, art 53, inciso III)

R\$ 1,00

CAMPO	RECEITAS PRIMÁRIAS	PREVISÃO ATUALIZADA	RECEITAS REALIZADAS		
			No Bimestre	Até o Bimestre 2014	Até o Bimestre 2013
1	RECEITAS PRIMÁRIAS CORRENTES (I) - (2+8+11+14+19)	46.141.000,00	2.354.135,23	9.141.492,15	12.128.777,37
2	Receitas Tributárias - (3+4+5+6+7)	1.750.000,00	0,00	15.338,20	199.401,43
3	IPTU	394.000,00	0,00	0,00	0,00
4	ISS	402.000,00	0,00	5.282,92	62.090,64
5	ITBI	104.000,00	0,00	6.539,31	26.430,12
6	IRRF	687.000,00	0,00	0,00	89.024,88
7	Outras Receitas Tributárias	163.000,00	0,00	3.515,97	21.855,79
8	Receitas de Contribuições - (9+10)	4.517.000,00	509.605,86	1.233.218,55	1.266.493,99
9	Receitas Previdenciárias	3.984.000,00	509.605,86	1.233.218,55	1.266.493,99
10	Outras Receitas de Contribuições	533.000,00	0,00	0,00	0,00
11	Receita Patrimonial Líquida - (12-13)	12.000,00	0,00	0,00	0,00
12	Receita Patrimonial	348.000,00	7.620,60	15.138,81	137.570,48
13	(-) Aplicações Financeiras	336.000,00	7.620,60	15.138,81	137.570,48
14	Transferências Correntes - (15+16+17+18)	38.449.000,00	1.815.278,22	7.726.792,84	10.619.558,42
15	FPM	15.254.400,00	862.632,13	3.677.349,12	4.133.555,31
16	ICMS	2.091.200,00	0,00	0,00	706.900,36
17	Convênios	425.000,00	0,00	0,00	15.566,51
18	Outras Transferências Correntes	20.678.400,00	952.646,09	4.049.443,72	5.763.536,24
19	Demais Receitas Correntes - (20+21)	1.413.000,00	29.251,15	166.142,56	43.323,53
20	Dívida Ativa	197.000,00	0,00	0,00	1.870,76
21	Diversas Receitas Correntes	1.216.000,00	29.251,15	166.142,56	41.452,77
22	RECEITAS DE CAPITAL (II) - (23+...+26+29)	5.150.000,00	0,00	244.800,00	632.000,00
23	Operações de Crédito (III)	100.000,00	0,00	0,00	0,00
24	Amortização de Empréstimos (IV)	0,00	0,00	0,00	0,00
25	Alienação de Bens (V)	50.000,00	0,00	0,00	0,00
26	Transferências de Capital - (27+28)	5.000.000,00	0,00	244.800,00	632.000,00
27	Convênios	2.634.000,00	0,00	0,00	485.000,00
28	Outras Transferências de Capital	2.366.000,00	0,00	244.800,00	147.000,00
29	Outras Receitas de Capital	0,00	0,00	0,00	0,00
30	RECEITAS PRIMÁRIAS DE CAPITAL (VI) - (II-III-IV-V)	5.000.000,00	0,00	244.800,00	632.000,00
31	RECEITA PRIMÁRIA TOTAL (VII) - (I+VI)	51.141.000,00	2.354.135,23	9.386.292,15	12.760.777,37

CAMPO	DESPESAS PRIMÁRIAS	DOTAÇÃO ATUALIZADA	DESPESAS LIQUIDADAS		
			No Bimestre	Até o Bimestre 2014	Até o Bimestre 2013
32	DESPESAS CORRENTES (VIII) - (33+34+35)	55.946.889,08	5.501.030,43	11.473.374,26	10.913.590,82
33	Pessoal e Encargos Sociais	31.073.230,57	3.630.084,22	7.584.237,80	6.353.395,91
34	Juros e Encargos da Dívida (IX)	68.000,00	0,00	0,00	3.226,72
35	Outras Despesas Correntes	24.805.658,51	1.870.946,21	3.889.136,46	4.556.968,19
36	DESPESAS PRIMÁRIAS CORRENTES (X) - (VIII-IX)	55.878.889,08	5.501.030,43	11.473.374,26	10.910.364,10
37	DESPESAS DE CAPITAL (XI) - (38+39+43)	8.250.712,00	151.950,75	307.024,53	1.170.036,99
38	Investimentos	6.798.000,00	151.950,75	307.024,53	725.582,69
39	Inversões Financeiras - (40+41+42)	10.000,00	0,00	0,00	0,00
40	Concessão de Empréstimos (XII)	0,00	0,00	0,00	0,00
41	Aquisição de Título de Capital já Integralizado (XIII)	0,00	0,00	0,00	0,00
42	Demais Inversões Financeiras	10.000,00	0,00	0,00	0,00
43	Amortização da Dívida (XIV)	1.442.712,00	0,00	0,00	444.454,30
44	DESPESAS PRIMÁRIAS DE CAPITAL (XV) - (XI-XII-XIII-XIV)	6.808.000,00	151.950,75	307.024,53	725.582,69
45	RESERVA DE CONTINGÊNCIA (XVI)	1.394.000,00	-	-	-
46	RESERVA DO RPPS (XVII)	778.520,00	0,00	0,00	0,00

**RELATÓRIO RESUMIDO DE EXECUÇÃO ORÇAMENTÁRIA
DEMONSTRATIVO DO RESULTADO PRIMÁRIO
ORÇAMENTOS FISCAL E DA SEGURIDADE SOCIAL**

MUNICÍPIO: CANHOTINHO/PE - PODER EXECUTIVO

CNPJ: 10.132.777/0001-63

Exercício: 2014

Período de referência: JANEIRO A ABRIL DE 2014/BIMESTRE MARÇO- ABRIL

CVA: 2014060517043800502748


RREO - Anexo 6 (LRF, art 53, inciso III)				R\$ 1,00	
43	DESPESA PRIMÁRIA TOTAL (XVIII) (X+XV+XVI+XVII)	64.859.409,08	5.652.981,18	11.780.398,79	11.635.946,79
48	RESULTADO PRIMÁRIO (XIX) - (VII-XVIII)	-13.718.409,08	-3.298.845,95	-2.394.106,64	1.124.830,58
49	SALDO DE EXERCÍCIOS ANTERIORES	-	-	0,00	0,00
CAMPO	DISCRIMINAÇÃO DA META FISCAL	VALOR CORRENTE			
50	META DE RESULTADO PRIMÁRIO FIXADA NO ANEXO DE METAS FISCAIS DA LDO PARA O EXERCÍCIO DE REFERÊNCIA	0,00			


Fonte:


Nota: Obs - Contas intra-orçamentárias, inclusive os cálculos previstos nos cabeçalhos, deverão ser preenchidos manualmente pelo ente da Federação


Fonte:
Nota 1- Anexo publicado no quadro de avisos da Prefeitura no período de 30 de Maio de 2014 a 31 de Julho de 2014.
2- Este relatório poderá ser republicado caso ocorra ajustes contábeis até a publicação dos balanços.

CANHOTINHO, 05/06/2014


FELIPE PORTO DE BARROS WANDERLEY LIMA
PREFEITO
CPF: 07395632460


Wagner Silva de Vasconcelos
Contador
CRC: 01837590-8


JUCICLEIDE BORGES DA SILVA
SECRETARIA DE FINANÇAS
CPF: 6948784487


CICERO FERNANDO ALVES MORATO
CONTROLADOR
CPF: 051.327.034-53

**RELATÓRIO RESUMIDO DA EXECUÇÃO ORÇAMENTÁRIA
DEMONSTRATIVO DAS PARCERIAS PÚBLICO-PRIVADAS
ORÇAMENTOS FISCAL E DA SEGURIDADE SOCIAL**

MUNICÍPIO: CANHOTINHO/PE - PODER EXECUTIVO

CNPJ: 10.132.777/0001-63

Exercício: 2014

Período de referência: JANEIRO A DEZEMBRO DE 2014/BIMESTRE MARÇO-ABRIL

CVA: 2014060517043800502748

RREO - Anexo 13 (Lei nº 11.079, de 30.12.2004, arts. 22, 25 e 28)

R\$ 1,00

CAMPO	ESPECIFICAÇÃO	SALDO TOTAL EM 31 DE DEZEMBRO DE 2013 (a)	REGISTROS EFETUADOS E 2014		SALDO TOTAL (c) = (a+b)
			No Bimestre	Até o Bimestre (b)	
1	TOTAL DE ATIVOS = (2+3+4)	0,00	0,00	0,00	0,00
2	Direitos Futuros	0,00	0,00	0,00	0,00
3	Ativos Contabilizados na SPE	0,00	0,00	0,00	0,00
4	Contrapartida para Provisões de PPP	0,00	0,00	0,00	0,00
5	TOTAL DE PASSIVOS (I) = (6+7+8)	0,00	0,00	0,00	0,00
6	Obrigações Não Relacionadas a Serviços	0,00	0,00	0,00	0,00
7	Contrapartida para Ativos da SPE	0,00	0,00	0,00	0,00
8	Provisões de PPP	0,00	0,00	0,00	0,00
9	GARANTIAS DE PPP (II)	0,00	0,00	0,00	0,00
10	SALDO LÍQUIDO DE PASSIVOS DE PPP (III) = (I-II)	0,00	0,00	0,00	0,00
11	PASSIVOS CONTINGENTES = (12+13+14)	0,00	0,00	0,00	0,00
12	Contraprestações Futuras	0,00	0,00	0,00	0,00
13	Riscos Não Provisionados	0,00	0,00	0,00	0,00
14	Outros Passivos Contingentes	0,00	0,00	0,00	0,00
15	ATIVOS CONTINGENTES = (16+17)	0,00	0,00	0,00	0,00
16	Serviços Futuros	0,00	0,00	0,00	0,00
17	Outros Ativos Contingentes	0,00	0,00	0,00	0,00

CAMPO	DESPESAS DE PPP	2013	2014	2015	2016	2017	2018
18	Do Ente Federado (IV)	0,00	0,00	0,00	0,00	0,00	0,00
19	Das Estaduais Não-Dependentes	0,00	0,00	0,00	0,00	0,00	0,00
20	TOTAL DAS DESPESAS	0,00	0,00	0,00	0,00	0,00	0,00
21	RECEITA CORRENTE LÍQUIDA (RCL) (V)	34.475.012,10	0,00	0,00	0,00	0,00	0,00
22	TOTAL DAS DESPESAS / RCL (%) (VI) = (IV)/(V)	0,00	0,00	0,00	0,00	0,00	0,00

CAMPO	DESPESAS DE PPP	2019	2020	2021	2022	2023
23	Do Ente Federado (IV)	0,00	0,00	0,00	0,00	0,00
24	Das Estaduais Não-Dependentes	0,00	0,00	0,00	0,00	0,00
25	TOTAL DAS DESPESAS	0,00	0,00	0,00	0,00	0,00
26	RECEITA CORRENTE LÍQUIDA (RCL) (V)	0,00	0,00	0,00	0,00	0,00
27	TOTAL DAS DESPESAS / RCL (%) (VI) = (IV)/(V)	0,00	0,00	0,00	0,00	0,00

Fonte:

Nota:

CANHOTINHO, 05/06/2014

PEI/PE PORTO DE BARROS WANDERLEY LIMA

PREFEITO

CPE: 07395632460

Wagner Silva de Vasconcelos

Contador

CRC: 018175-D-8

JUCILEIDE BORGES DA SILVA

SECRETARIA DE FINANÇAS

CPE: 69481784487

CÍCERO FERNANDO ALVES MORATO

CONTROLADOR

CPE: 051.327.034-53

**RELATÓRIO RESUMIDO DA EXECUÇÃO ORÇAMENTÁRIA
DEMONSTRATIVO SIMPLIFICADO DO RELATÓRIO RESUMIDO DA EXECUÇÃO ORÇAMENTÁRIA
ORÇAMENTOS FISCAL E DA SEGURIDADE SOCIAL**

MUNICÍPIO: CANHOTINHO/PE - PODER EXECUTIVO

CNPJ: 10.132.777/0001-63

Exercício: 2014

Período de referência: JANEIRO A ABRIL DE 2014/BIMESTRE MARÇO-ABRIL

CVA: 2014060517043800502748

RREO - Anexo 14 (LRF, Art. 48)

RS 1,00

CAMPO	BALANÇO ORÇAMENTÁRIO	No Bimestre	Até o Bimestre
1	RECEITAS	-	-
2	Previsão Inicial	-	51.627.000,00
3	Previsão Atualizada	-	51.627.000,00
4	Receitas Realizadas	2.361.755,83	9.401.430,96
5	Déficit Orçamentário	-	2.378.967,83
6	Saldos de Exercícios Anteriores (Utilizados para Créditos Adicionais)	-	0,00
7	DESPESAS	-	-
8	Dotação Inicial	-	51.627.000,00
9	Créditos Adicionais	-	14.743.121,08
10	Dotação Atualizada	-	66.370.121,08
11	Despesas Empenhadas	1.341.898,10	38.893.088,97
12	Despesas Liquidadas	5.652.981,18	11.780.398,79
13	Superávit Orçamentário	-	-

CAMPO	DESPESAS POR FUNÇÃO/SUBFUNÇÃO	No Bimestre	Até o Bimestre
14	Despesas Empenhadas	1.341.898,10	38.893.088,97
15	Despesas Liquidadas	5.652.981,18	11.780.398,79

CAMPO	RECEITA CORRENTE LÍQUIDA - RCL	Até o Bimestre
16	Receita Corrente Líquida	31.220.958,93

CAMPO	RECEITAS E DESPESAS DOS REGIMES DE PREVIDÊNCIA	No Bimestre	Até o Bimestre
17	Regime Geral de Previdência Social	-	-
18	Receitas Previdenciárias Realizadas (I)	-	-
19	Despesas Previdenciárias Liquidadas (II)	-	-
20	Resultado Previdenciário (III) = (I - II)	-	-
21	Regime Próprio de Previdência dos Servidores	-	-
22	PLANO PREVIDENCIÁRIO	-	-
23	Receitas Previdenciárias Realizadas (IV)	538.857,01	1.396.486,11
24	Despesas Previdenciárias Liquidadas (V)	630.018,64	1.235.197,27
25	Resultado Previdenciário (VI) = (IV - V)	-91.161,63	161.288,84
26	PLANO FINANCEIRO	-	-
27	Receitas Previdenciárias Realizadas (VII)	399.502,61	879.971,59
28	Despesas Previdenciárias Liquidadas (VIII)	154,22	359,84
29	Resultado Previdenciário (IX) = (VII - VIII)	399.348,39	879.611,75

CAMPO	RESULTADOS NOMINAL E PRIMÁRIO	Meta Fixada no AMF da LDO (a)	Resultado Apurado Até o Bimestre (b)	% em Relação à Meta (b/a)
30	Resultado Nominal	-530.000,00	-2.492.797,04	470,34
31	Resultado Primário	0,00	-2.394.106,64	0,00

CAMPO	RESTOS A PAGAR POR PODER	Inscrição	Cancelamento Até o Bimestre	Pagamento Até o Bimestre	Saldo a Pagar
32	RESTOS A PAGAR PROCESSADOS	6.486.472,74	0,00	337.983,53	6.148.489,21
33	Poder Executivo	6.486.472,74	0,00	337.983,53	6.148.489,21
34	Poder Legislativo	0,00	0,00	0,00	0,00
35	RESTOS A PAGAR NÃO PROCESSADOS	858.429,02	0,00	0,00	858.429,02
36	Poder Executivo	858.429,02	0,00	0,00	858.429,02
37	Poder Legislativo	0,00	0,00	0,00	0,00
38	TOTAL	7.344.901,76	0,00	337.983,53	7.006.918,23

**RELATÓRIO RESUMIDO DA EXECUÇÃO ORÇAMENTÁRIA
DEMONSTRATIVO SIMPLIFICADO DO RELATÓRIO RESUMIDO DA EXECUÇÃO ORÇAMENTÁRIA
ORÇAMENTOS FISCAL E DA SEGURIDADE SOCIAL**

MUNICÍPIO: CANHOTINHO/PE - PODER EXECUTIVO

CNPJ: 10.132.777/0001-63

Exercício: 2014

Período de referência: JANEIRO A ABRIL DE 2014/BIMESTRE MARÇO-ABRIL

CVA: 2014060517043800502748

RREO - Anexo 14 (LRF, Art. 48)

R\$ 1,00

CAMPO	DESPESAS COM AÇÕES TÍPICAS DE MDE	Valor Apurado Até o Bimestre	Limites Constitucionais Anuais	
			% Mínimo a Aplicar no Exercício	% Aplicado Até o Bimestre
39	Mínimo Anual de 25% das Receitas de Impostos em MDE	2.362.522,57	25%	51,26
40	Mínimo Anual de 60% do FUNDEB na Remuneração do Magistério com Ensino Fundamental e Médio	2.524.067,63	60%	115,05
41	Mínimo Anual de 60% do FUNDEB na Remuneração do Magistério com Educação Infantil e Ensino Fundamental	0,00	60%	0,00
42	Complementação da União ao FUNDEB - Mínimo Anual de 10% do Total de Recursos do FUNDEB	207.026,33	10%	10,42

CAMPO	RECEITAS DE OPERAÇÕES DE CRÉDITO E DESPESAS DE CAPITAL	Valor Apurado Até o Bimestre	Saldo Não Realizado
43	Receitas de Operação de Crédito	-	-
44	Despesa de Capital Líquida	-	-

CAMPO	PROJEÇÃO ATUARIAL DOS REGIMES DE PREVIDÊNCIA	Exercício	10º Exercício	20º Exercício	35º Exercício
45	Regime Geral de Previdência Social	-	-	-	-
46	Receitas Previdenciárias (I)	-	-	-	-
47	Despesas Previdenciárias (II)	-	-	-	-
48	Resultado Previdenciário (I - II)	-	-	-	-
49	Regime Próprio de Previdência dos Servidores	-	-	-	-
50	PLANO PREVIDENCIÁRIO	-	-	-	-
51	Receitas Previdenciárias (III)	-	-	-	-
52	Despesas Previdenciárias (IV)	-	-	-	-
53	Resultado Previdenciário (III - IV)	-	-	-	-
54	PLANO FINANCEIRO	-	-	-	-
55	Receitas Previdenciárias (V)	-	-	-	-
56	Despesas Previdenciárias (VI)	-	-	-	-
57	Resultado Previdenciário (V - VI)	-	-	-	-

CAMPO	RECEITA DA ALIENAÇÃO DE ATIVOS E APLICAÇÃO DOS RECURSOS	Valor Apurado Até o Bimestre	Saldo a Realizar
58	Receita de Capital Resultante da Alienação de Ativos	-	-
59	Aplicação dos Recursos da Alienação de Ativos	-	-

CAMPO	DESPESAS COM AÇÕES E SERVIÇOS PÚBLICOS DE SAÚDE	Valor Apurado Até o Bimestre	Limite Constitucional Anual	
			% Mínimo a Aplicar no Exercício	% Aplicado Até o Bimestre
60	Despesas Próprias com Ações e Serviços Públicos de Saúde	1.458.010,93	15,00	31,64

CAMPO	DESPESAS DE CARÁTER CONSOLIDADO DERIVADAS DE PPP	Valor Apurado no Exercício Corrente

**RELATÓRIO RESUMIDO DA EXECUÇÃO ORÇAMENTÁRIA
DEMONSTRATIVO SIMPLIFICADO DO RELATÓRIO RESUMIDO DA EXECUÇÃO ORÇAMENTÁRIA
ORÇAMENTOS FISCAL E DA SEGURIDADE SOCIAL**

MUNICÍPIO: CANHOTINHO/PE - PODER EXECUTIVO

CNPJ: 10.132.777/0001-63

Exercício: 2014

Período de referência: JANEIRO A ABRIL DE 2014/BIMESTRE MARÇO- ABRIL

CVA: 2014060517043800502748

RREO - Anexo 14 (LRF, Art. 48)

RS 1,00

61	Total das Despesas/RCL (%)	0,00
----	----------------------------	------

*Serão demonstradas as projeções do exercício anterior ao de referência.

Fonte:


Nota: Obs.: Contas intra-orçamentárias, inclusive os cálculos previstos nos cabeçalhos, deverão ser preenchidos manualmente pelo ente da Federação.

Fonte:

Nota: 1. Anexo publicado no quadro de avisos da Prefeitura no período de 30 de Maio de 2014 a 31 de Julho de 2014.

2. Este relatório poderá ser republicado caso ocorra ajustes contábeis até a publicação dos balanços.


CANHOTINHO, 05/06/2014



FELIPE PORTO DE BARROS WANDERLEY LIMA

PREFEITO

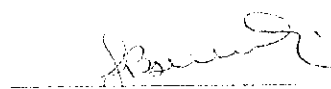
CPE.: 07395632460



Wagner Silva de Vasconcelos

Contador

CRC.: 018375/0-8



JUCICI EIDE BORGES DA SILVA

SECRETARIA DE FINANÇAS

CPE.: 6948784487



CICERO FERNANDO ALVES MORATO

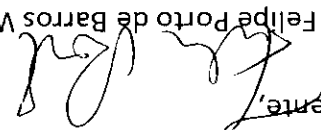
CONTROLADOR

CPE.: 051.327.034-53

Diante do exposto, solicitamos o empenho dessa Gerência para homologar o RREO anexo, até a data, para evitar penalizações ao gestor junto ao TCE-PE e sanções ao Município, por meio do CAUC.

Ao ensejo renovamos votos de apreço e consideração.

Atenciosamente,



Felipe Porto de Barros Wandering Lima

Prefeito

ESTADO DE PERNAMBUCO



Tribunal de Contas do Estado
 INSPETORIA DE GARANHUNS
 Protocolo de Entrada
 de documentos Nº 980
 Data 09/06/14
 Assessoria Administrativa

Canhotinho, 06 de junho de 2014

Ofício nº 109/2014
 Ilm. Sr (a).

Inspector Regional do Tribunal de Contas do Estado de Pernambuco
 Garanhuns – PE

Encaminha: RELATÓRIO RESUMIDO DE EXECUÇÃO ORÇAMENTÁRIA – RREO
 Referente ao 2º Bimestre de 2014

Encaminhamos ao Tribunal de Contas do Estado de Pernambuco o RREO referente ao 2º bimestre de 2014, elaborado para cumprimento do que dispõem os artigos 52 e 54 da Lei Complementar nº. 101/2000, de conformidade com a 5ª edição do Manual de Demonstrativos Fiscais do Tesouro Nacional aprovado para o exercício de 2014 pela Portaria STN nº 637, de 18.10.2012 e a Portaria nº 465 de 19.08.2013 composto dos demonstrativos anexos, indicados abaixo:

RELATÓRIO RESUMIDO DE EXECUÇÃO ORÇAMENTÁRIA – RREO (Demonstrativos) (1)

Anexos (Estabelecidos pela STN)	08	Demonstrativo das Receitas e Despesas com Manutenção e Desenvolvimento do Ensino
	12	Demonstrativo da Receita Líquida de Impostos e das Despesas Próprias com Saúde

(1) Elaborados de acordo com o Manual de Demonstrativos Fiscais aprovado pela Portaria STN nº 637/2012 e 465/2013

O referido Relatório Resumido de Execução Orçamentária em epígrafe foi devidamente publicado no quadro de avisos da Prefeitura, consoante art. 97, inciso I, alínea "b" da Constituição do Estado de Pernambuco.
 Ao ensejo renovamos votos de apreço e consideração, ficando ao inteiro dispor para quaisquer informações porventura necessárias.

Atenciosamente,

Handwritten signature
 Felipe Porto de Barros de Wanderley Lima
 Prefeito