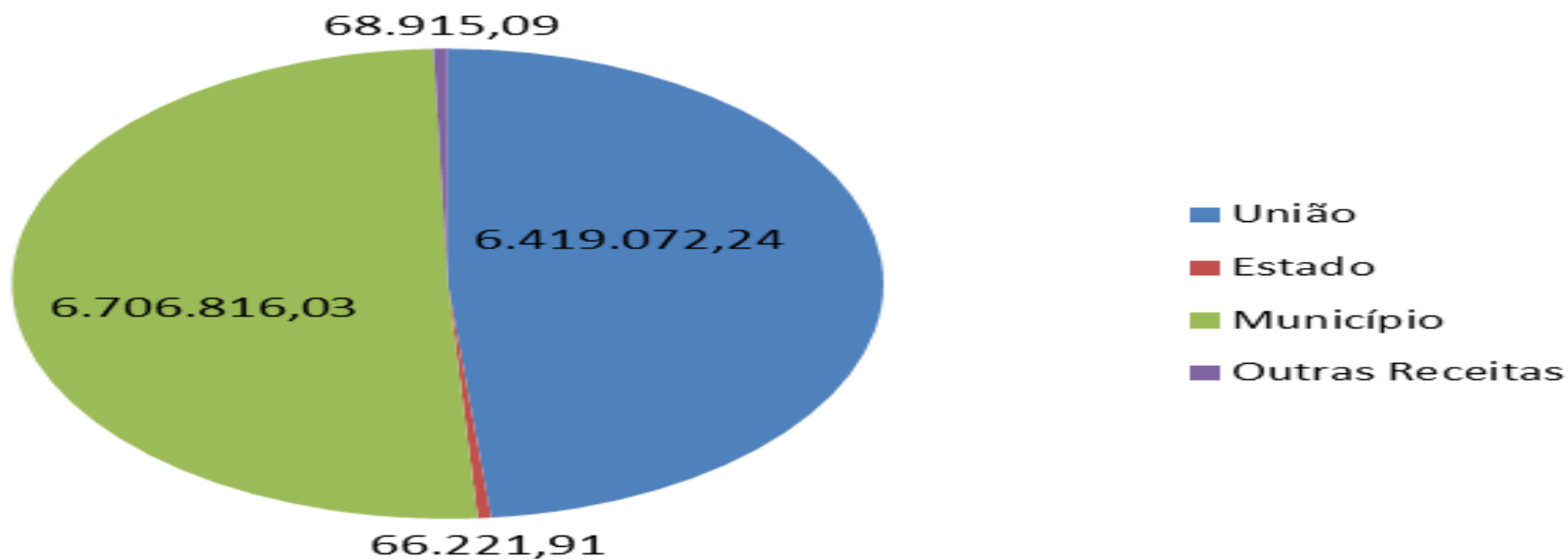


# FUNDO MUNICIPAL DE SAÚDE CANHOTINHO

PRESTAÇÃO DE CONTAS  
3º QUADRIMESTRE 2016  
ASPECTOS FINANCEIROS

# RECEITAS POR FONTE

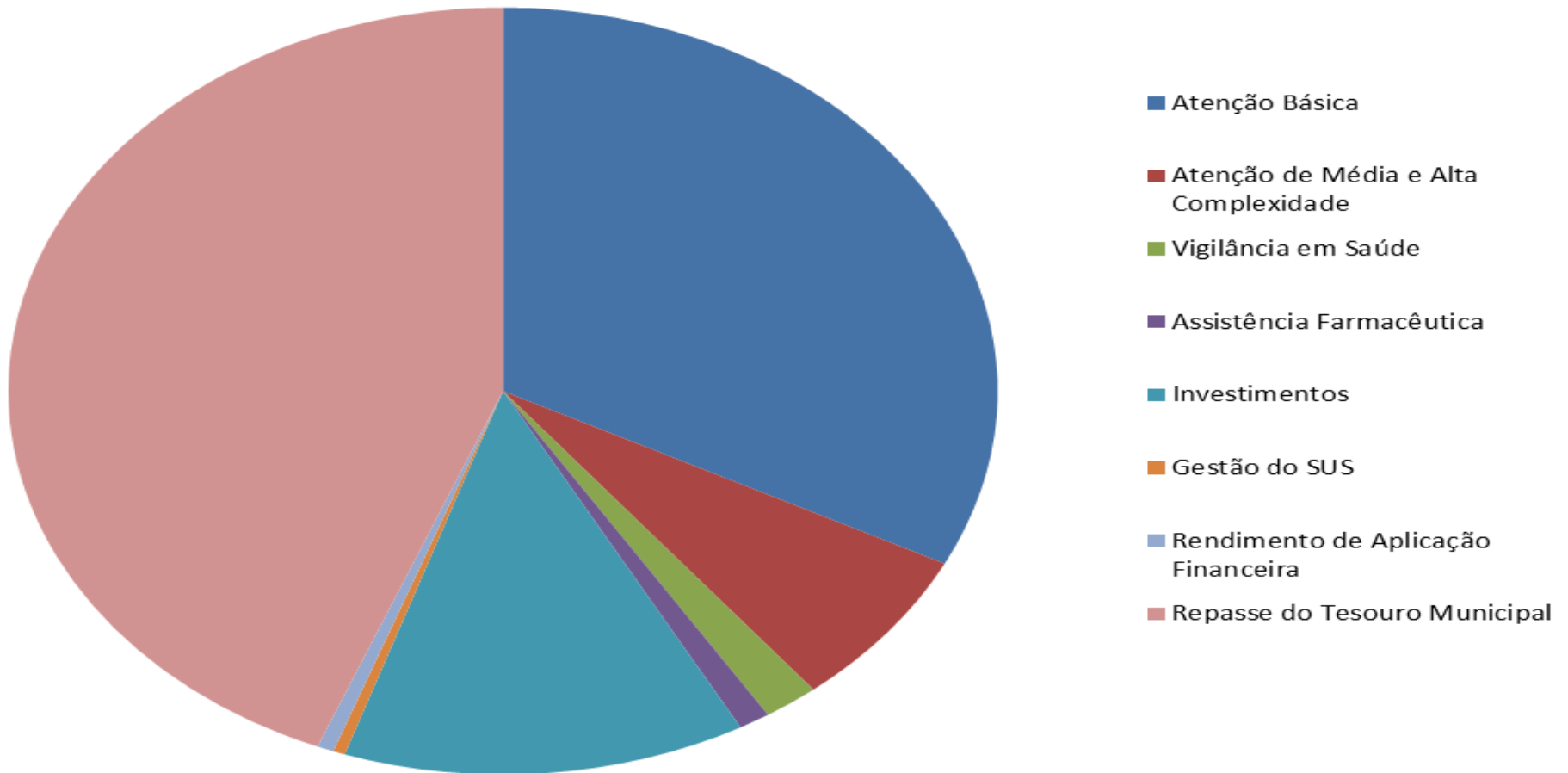
	Até 3º Quadri/2016
União	6.419.072,24
Estado	66.221,91
Município	6.706.816,03
Outras Receitas	68.915,09
Total	13.261.025,27



# COMPOSIÇÃO DAS RECEITAS

RECEITA	Até o 3º Quadrimestre/2016
Atenção Básica	4.109.853,08
Atenção de Média e Alta Complexidade	851.876,52
Vigilância em Saúde	204.402,77
Assistência Farmacêutica	153.839,72
Investimentos	1.149.460,00
Gestão do SUS	16.000,00
Rendimento de Aplicação Financeira	68.777,15
Repasse do Tesouro Municipal	6.706.816,03
<b>Total</b>	<b>13.261.025,27</b>

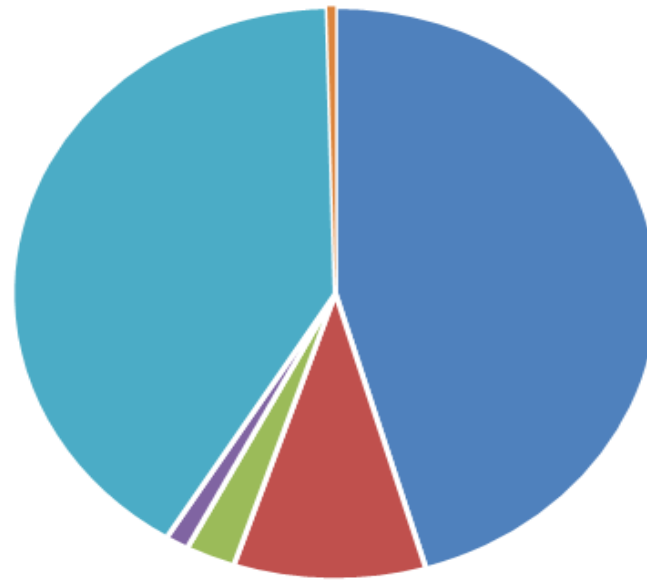
# COMPOSIÇÃO DAS RECEITAS



# COMPOSIÇÃO DAS DESPESAS

<b>DESPESA</b>	<b>TOTAL</b>
Atenção Básica	5.512.016,40
Assistência Hospitalar e Ambulatorial	1.165.846,03
Vigilância em Saúde	300.984,92
Assistência Farmacêutica	142.470,36
Despesas Administrativas	4.950.027,72
Pagamento de Dívidas	47.925,60
<b>Total</b>	<b>12.119.271,03</b>

# COMPOSIÇÃO DAS DESPESAS

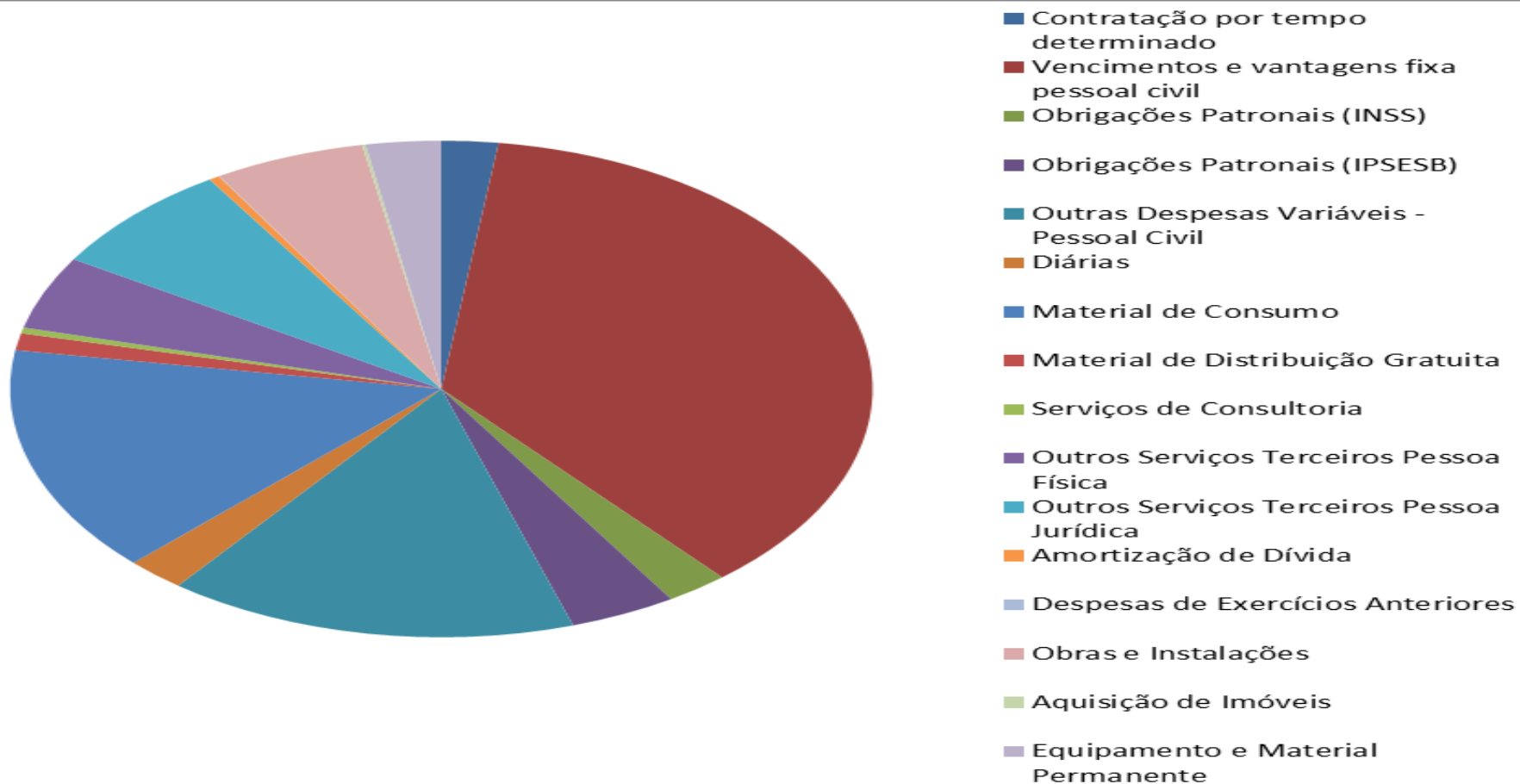


- **Atenção Básica**
- **Assistência Hospitalar e Ambulatorial**
- **Vigilância em Saúde**
- **Assistência Farmacêutica**
- **Despesas Administrativas**
- **Pagamento de Dívidas**

# DETALHAMENTO DA DESPESA

Contratação por tempo determinado	259.177,22
Vencimentos e vantagens fixa pessoal civil	4.471.574,16
Obrigações Patronais (INSS)	285.922,48
Obrigações Patronais (IPSESB)	489.163,20
Outras Despesas Variáveis - Pessoal Civil	1.880.671,41
Diárias	269.162,83
Material de Consumo	1.814.342,63
Material de Distribuição Gratuita	134.980,06
Serviços de Consultoria	46.200,00
Outros Serviços Terceiros Pessoa Física	582.468,97
Outros Serviços Terceiros Pessoa Jurídica	882.873,89
Amortização de Dívida	47.925,60
Despesas de Exercícios Anteriores	3.148,00
Obras e Instalações	692.410,06
Aquisição de Imóveis	15.372,73
Equipamento e Material Permanente	243.877,79
<b>Total Geral</b>	<b>12.119.271,03</b>

# DETALHAMENTO DA DESPESA





# Aplicação em Saúde

Receitas Líquidas de Impostos e Transferências Constitucionais e Legais	25.166.918,58
Despesas com Saúde	12.071.345,43
(-) Despesa Custeada pelo Sistema Único de Saúde - SUS	7.025.249,39
Total das Despesas Próprias com Saúde	5.046.096,04
Participação das Despesas Próprias com Saúde na receita de Impostos e Transferências constitucionais legais - Limite Constitucional 15%	20,05